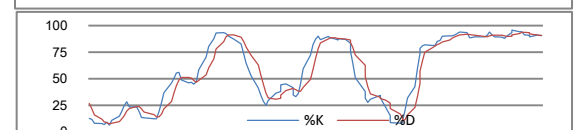


恆生指數	22-Oct	25-Oct	26-Oct
收市價	23,518	23,628	23,601
高位	23,667	23,782	23,728
低位	23,466	23,519	23,546
變動(點)	-102.27	+110.40	-26.66
變動(%)	-0.43%	+0.47%	-0.11%

恆生指數技術指標		
10天平均線 (SMA)	23,622	
30天平均線 (SMA)	22,753	
50天平均線 (SMA)	22,024	
18%SK :	83.97	5%SD : 86.56



國企指數	22-Oct	25-Oct	26-Oct
收市價	13,495	13,626	13,642
高位	13,644	13,762	13,722
低位	13,469	13,534	13,554
變動(點)	-133.36	+131.30	+16.35
變動(%)	-0.98%	+0.97%	+0.12%

國企指數技術指標		
10天平均線 (SMA)	13,533	
30天平均線 (SMA)	12,780	
50天平均線 (SMA)	12,342	
18%SK :	90.55	5%SD : 90.66

#### 外圍重要消息：

周二的華爾街股市充滿審慎觀望的投資者，因為市場人士靜待下周美國中期選舉及聯儲局議息後或會推出新一輪寬鬆政策等消息，以致美股反覆靠穩。

道瓊斯指數最多跌過77點，其後反覆回穩，收市報11169點，微升5點。標準普爾500指數收市報1185點，無升跌。納斯達克指數全日升0.3%，收市報2497點，上升6點。

美國諮議局進行的每月統計顯示，10月份消費者信心指數微升至50.2，繼續在歷史低水平徘徊，反映美國消費者對勞工市場前景仍感關注。

同時，標準普爾/CaseShiller樓價指數顯示，美國8月份20個大城市樓價按月下跌0.3%，符合市場預期，按年則上升1.7%，升幅較7月時放緩。

企業業績方面，剛公布業績的美國鋼鐵，股價跌逾3%；杜邦盈利超出預期，並上調全年盈利預測，但股價仍跌1%。IBM增加回購股份計劃，股價升0.6%。而季度盈利超出預期，並已償還大部份債務的福特汽車，股價就升1.5%。

#### 港股回顧：

港股全日缺乏方向，窄幅偏軟，交投淡靜，公用股急跌，地產股先跌後回升，恒指全日收報23601，微跌26點，跌幅0.11%，成交833.1億元。

國企指數收報13642，升16點或0.12%。

藍籌股中以中鋁(02600)跌幅較大，收報7.54元，跌0.34元或4.31%，成交6.28億元。華創(00291)收32.95元，跌1.45元或4.22%，成交2.44億元。富士康(02038)下午跌勢轉急，收5.92元，跌0.22元或3.58%，成交1.11億元。

比亞迪(01211)公布，截至今年9月底首三季業績，錄得純利為24.325億元（人民幣，下同），按年上升4.02%，每股基本盈利1.07元，不派息。期內，營業額為345.02億元，升30.88%。毛利為67.02億元，升21.34%。比亞迪業績令投資者大失所望，昨急跌超過一成，收報51.05元，跌5.85元或10.28%，成交13.65億元。

中遠太平洋(01199)收12.18元，升0.44元或3.75%，成交2.59億元。中石化(00386)收報7.65元，升0.23元或3.1%，成交12.73億元。百麗(01880)收報14.08元，升0.38元或2.77%，成交3.76億元。

安碩A50(02823)跟隨內地股市回軟，收報14.3元，跌0.16元或1.11%，成交24.2億元。中移動(00941)收80.1元，跌0.1元或0.12%，成交22.45億元。滙控(00005)收報81.15元，跌0.65元或0.79%，成交13.36億元。

中國燃氣(00384)配股，股價挫4.58%，收報4.38元，成交18.81億元。中鐵建(01186)投資沙特輕鐵項目，損手高達41億人民幣，令投資者大感意外，股價急挫13.71%，收報9.63元，成交16.17億元。

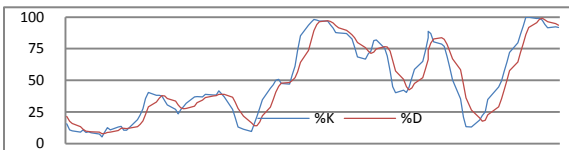
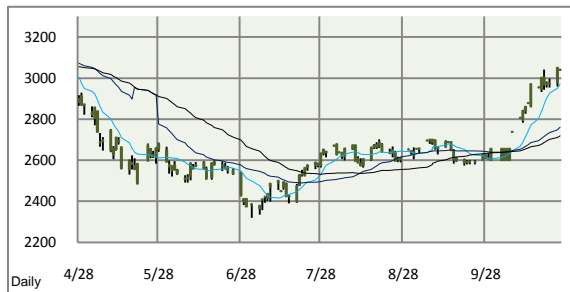
港交所(00388)經前日急升後，昨日回吐，收報179.2元，跌2.7元或1.48%，成交12.26億元。

華聯(00969)引入中非基金，並組乙醇燃料合營公司，股價大升0.86元，升0.16元或22.86%，成交3532萬元。英皇鐘錶(00887)升幅強勁，急漲16.04%，收報1.23元，成交1.74億元。

華夏醫療(08391)暴升1.15倍，收報0.045元，成交3744萬元。

#### 大市展望：

美股昨晚反覆，全日表現缺乏方向，而港股昨日亦在窄幅上落。美國國會中期選舉以及美國聯儲局議息均在下旬舉行。而對9日以來



上証綜合指數	26-Oct
收市價	3,042
高位	3,042
低位	3,042
變動(點)	-9.88
變動(%)	-0.32%

恆生指數期貨	22-Oct	25-Oct	26-Oct
10月	23,485	23,707	23,617
成交(張)	71,538	101,956	139,705
未平倉合約(張)	112,115	103,503	76,242
11月	23,438	23,666	23,600
成交(張)	4,862	25,431	86,532
未平倉合約(張)	9,474	26,270	84,391
國企指數期貨	22-Oct	25-Oct	26-Oct
10月	13,467	13,670	13,632
成交(張)	29,552	59,168	102,720
未平倉合約(張)	107,315	102,475	74,247
11月	13,467	13,678	13,643
成交(張)	2,358	23,549	79,750
未平倉合約(張)	8,930	21,003	78,531

環球主要匯率 (09:00 a.m. GMT+8)			
	27-Oct	前交易日	%變動
美元/日元	81.6750	81.1250	+0.68%
歐元/美元	1.3820	1.4010	-1.36%
英鎊/美元	1.5830	1.5720	+0.70%
澳元/美元	0.9753	0.9907	-1.55%
紐元/美元	0.7482	0.7512	-0.40%
美元/瑞郎	0.9862	0.9751	+1.14%
美元/加元	1.0255	1.0237	+0.18%
美元/人民幣	6.6720	6.6630	+0.14%
美元/港元	7.7594	7.7614	-0.03%

美國曾中期選舉以及美國聯邦儲備局議息均在下週舉行。回到9月以來美股所累積巨大的升勢，下週眾多不明朗的因素下，市場的觀望氣氛較為濃厚，大市難免有獲利沽盤。越接近美國議息，市場對美國推出的QE2會有更多傳聞，任何消息也足以令大市的氣氛波動，若然美國QE2最終的方案與市場上的預期稍有分歧，更是短期造淡大市的借口，因此我們建議投資者今週還是比較審慎為重。預料港股今天表現繼續牛皮，窄幅上落。

今週美國有多項經濟數據及企業業績公布，包括周四的微軟、埃克森美孚、3M及摩托羅拉等；周五有雪佛龍。另外，美國本周也會公布第三季本地生產總值(GDP)、10月份芝加哥採購經理指數及本月密歇根大學消費者情緒指數。

本港方面亦有多間大型金融機構公佈季度業績，除財險(2328)外，其餘8行4保均在星期三至五公佈季度業績，料會成為市場焦點。

最後我們重申對中長線的看法。大市基本元素仍沒有任何改變，在憧憬美國推出QE2下，市場資金繼續流入本港，中長線會推高港股，後市港股仍然非常樂觀。

#### 新股招股：

長興國際(0238) – 10月27日中午12時前  
 天倫燃氣(1600) – 11月1日中午12時前

#### 今日推介：內銀股

內銀股自今天起陸續公佈季度業績，相信會成為港股近日的焦點。招行(3968)早前發出盈喜，相信其他內銀股普遍業績亦會理想。而中國人民銀行早前同時調高1年期的存貸利率，而且人行並沒有調高活期存款利率，內銀股息差可能出現輕微廣闊。中國經濟持續增長，銀行業是百業之母，長線肯定值得持有，因此我們認為投資者可多加留意建行(0939)、工行(1398)和招行(3968)等股份，在適當時候增持。

[請按此查看常用評級定義](#)

世界各地股市表現 (前交易日收市價)			
各地指數	收市價	變動	變動%
道瓊斯指數	11,169.50	5.41	+0.05%
標準普爾500指數	1,185.64	0.02	+0.00%
納斯達克指數	2,497.29	6.44	+0.26%
英國富時100指數	5,707.30	-44.68	-0.78%
法蘭克福DAX指數	6,613.80	-25.41	-0.38%
巴黎CAC40指數	3,852.66	-17.34	-0.45%
東京日經平均指數	9,377.38	-23.78	-0.25%
悉尼普通股指數	4,762.20	0.70	+0.01%
韓國KOSPI指數	1,924.37	4.96	+0.26%
台灣加權指數	8,332.60	-10.63	-0.13%
上證綜合指數	3,041.54	0.00	+0.00%
滬深300指數	3,466.08	-15.00	-0.43%
上海A股指數	3,186.85	0.00	+0.00%
深圳A股指數	1,362.98	2.36	+0.17%
新加坡海峽指數	3,175.80	13.29	+0.42%

10大成交股份	編號	股價	成交額(千)
中國移動	0941	80.10	2,245,260
中國燃氣	0384	4.38	1,881,643
中國鐵建	1186	9.63	1,617,338
工商銀行	1398	6.24	1,447,980
比亞迪股份	1211	51.05	1,364,801
匯豐控股	0005	81.15	1,336,819
中國石油化工股份	0386	7.65	1,273,066
吉利汽車	0175	4.72	1,265,394
香港交易所	0388	179.20	1,225,901
中國銀行	3988	4.60	1,211,553

10大升幅股份	編號	升跌 (%)	成交額(千)
華聯國際	0969	+22.86%	35,323
啓帆	0646	+18.97%	15,293
寰宇國際	1046	+16.15%	9,949
英皇鐘錶珠寶	0887	+16.04%	174,101
民生國際	0938	+15.46%	7,339
裕田中國	0313	+13.21%	41,716
冠亞商業集團	0104	+13.04%	5,851
Vision Values	0862	+11.49%	147
中國無線	2369	+11.43%	675,758
先施	0244	+11.11%	12,924

10大跌幅股份	編號	升跌 (%)	成交額(千)
位元堂 (舊)	2935	-14.29%	471
中國鐵建	1186	-13.71%	1,617,338
卓智控股	0982	-11.61%	6,942
位元堂 (新)	0897	-11.48%	10,864
比亞迪股份	1211	-10.28%	1,364,801
新傳媒	0708	-8.75%	4,211
PNG資源	0221	-8.11%	21,861
中國環境資源	1130	-7.53%	32,932
南海控股	0680	-7.04%	5,563
中海船舶	0651	-7.00%	6,361

香港銀行同業拆息	報價%	變動
隔夜	0.13%	-0.02%
二星期	0.15%	-0.01%
一個月	0.21%	0.00%
二個月	0.24%	0.00%
三個月	0.27%	-0.01%
六個月	0.36%	0.00%

美國國庫債券	報價%	變動
三個月	0.13%	-0.001%
六個月	0.17%	0.009%
十二個月	0.22%	0.010%
兩年	0.39%	0.039%
五年	1.25%	0.069%
十年	2.63%	0.073%

#### 主要商品價格 (09:00 a.m. GMT+8)

	報價	變動%
現貨金	1,340.00	-0.10%
現貨油	82.51	-0.05%
現貨銅	3,8565	0.14%
銀	24.06	0.75%
白金	1713	0.41%

#### 波羅的海指數 (09:00 a.m. GMT+8)

	報價	變動%
波海乾散貨運	2,778	1.09%
波海海峽航運	4,448	0.93%
波海巴拿馬航	2,393	4.36%

#### 美匯指數 (09:00 a.m. GMT+8)

	報價	變動%
美匯指數	77.68	+0.75%

### 免責聲明

本報告由名匯集團所發表。本研究以相信為可靠的資料來源為依據，但本公司並不對其準確性、完整性和正確性作出任何的陳述、保證或擔保。本集團和其附屬公司及其員工並沒有責任更改和更新資料，因此本集團對報告內的意見如有更改，恕不作另行通知。任何於本報告內所作的建議及分析並沒有特定的投資目的、財務立場及任何特定收件者之特定需要。本報告只供收件者參閱，並不構成有關收件者作出投資判斷的替代，收件者應尋求獨立的法律、稅務或財務意見以執行他們的投資計劃。任何因使用本報告所引起之直接或間接的損失，本集團及其聯營公司概不負責。本報告不能視為提出有關任何證券或期貨買賣的邀約或有關招攬。本報告在沒有獲得本集團的同意之前，不得以任何方式複製、分發或發表。本集團及其聯營公司、其董事及/或其僱員與報告所提及的證券可能持有倉位及可能進行交易，並可能為有關報告中所提及的公司提供或尋求提供經紀、銀行及其它服務。直至報告完成的一天，本集團並無持有或間接持有所推介股份超過1%的股票股本權益。

### 風險披露聲明

證券價格可能非常波動。證券價格可升可跌，甚至變成毫無價值，買賣證券並不保證能夠賺取利潤，反而可能會招致部分或全部損失。投資創業板股份涉及很高的投資風險，尤其是該等公司可在無需具備盈利往績及無需預測未來盈利走勢的情況下在創業板上市。創業板股份價格可能會非常波動，並缺乏流動性。投資者應在仔細考慮後，才作出有關投資的決定。創業板股份的較高風險性質及其它特點，意味著這個市場較適合專業及其它熟悉投資技巧的投資者。假若投資者對創業板市場的性質及在創業板買賣的股份所涉及的風險有不明白之處，應尋求獨立的專業意見才進行投資。

以上資料來源:

Enlighten Research Team, HKEX, AAstock, Etnet, Finet, Hkej, Rthk, 881903.com, Apple Daily and StockQ