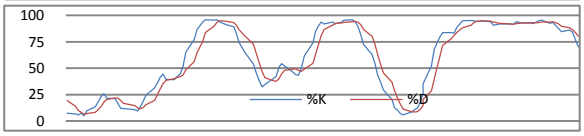

恆生指數	26-Oct	27-Oct	28-Oct
收市價	23,601	23,165	23,211
高位	23,728	23,709	23,291
低位	23,546	23,148	23,137
變動(點)	-26.66	-436.64	+46.26
變動(%)	-0.11%	-1.85%	+0.20%

恆生指數技術指標			
10天平均線 (SMA)			23,529
30天平均線 (SMA)			22,854
50天平均線 (SMA)			22,108
18%SK：	70.07	5%SD：	80.37

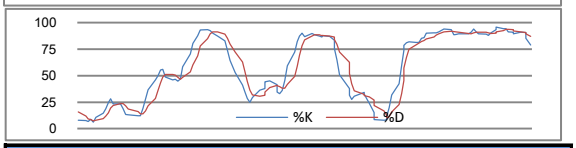

國企指數	26-Oct	27-Oct	28-Oct
收市價	13,642	13,259	13,326
高位	13,722	13,689	13,360
低位	13,554	13,235	13,254
變動(點)	+16.35	-383.35	+66.90
變動(%)	+0.12%	-2.81%	+0.50%

國企指數技術指標			
10天平均線 (SMA)			13,503
30天平均線 (SMA)			12,859
50天平均線 (SMA)			12,404
18%SK：	78.86	5%SD：	87.03

外圍重要消息：

美國中期選舉在即，加上聯儲局可能加大刺激經濟的增購資產力度，但投資者憂慮市場出現回吐，以致紐約股市個別發展。道瓊斯指數收市報11113點，下跌12點。納斯達克指數報2507點，上升4點。標準普爾500指數報1183點，微升1點。

美國上周的初領失業援助人數意外地下跌，對周四的早段股市有支持作用。其後，華爾街日報引述消息人士稱，聯儲局就增購資產計劃的規劃將如何影響債券孳息率而徵詢債券交易商，以致投資者憧憬當局可能不排除大規模買入債券以刺激經濟。但公布季度業績的3M下調了全年預測近6%，拖累工業股回落。埃克森美孚的盈利雖符預期，但是股價也倒退0.6%。

美國勞工部公布，上周新申領失業援助人數減少2.1萬人，減至43.4萬人，是7月10日後最低水平。市場原來估計，申領失業金人數會上升至45.3萬人。但市場人士對於申領人數減少有不同看法，未必確實反映勞動市場有好轉。當局又表示，持續申領失業援助人數則減少12.2萬人，減至436萬人，創08年11月後最低水平。過去四周平均申領人數也減少5500人至45.325萬人。

日本央行宣布，維持利率於0至0.1%不變。另外，央行亦維持資產購買及抵押支持市場操作資金規模，共35萬億日圓不變，亦會分幾個階段進行資產購買，至明年底資產規模將達5萬億日圓。

港股回顧：

港股全日窄幅收升，地產股下跌拖累，大市漲幅不大，恒指收報23210，升46點，升幅0.2%，成交減至760.55億元。國企指數收報13326，升67點，升幅0.51%。

藍籌股升跌個別發展，利豐(00494)收報41.25元，升0.95元或2.36%，成交1.66億元。中行(03988)亦上漲，收報4.66元，升0.1元或2.19%，成交17.85億元。即將公布業績的交行(03328)收報9.19元，升0.16元或1.77%，成交1.93億元。

中煤能源(01898)回跌，收報13.78元，跌0.34元或2.41%，成交6.49億元。恒隆地產(00101)收報38.45元，跌0.75元或1.91%，成交2.06億元。中遠太平洋(01199)收11.98元，跌0.22元或1.8%。

港交所(00388)繼續有沽盤，收報170.6元，跌2.8元或1.61%，成交15.9億元。之前強勢的和黃(00013)亦下跌，報76.55元，跌0.4元或0.52%，成交10.6億元。

大熱新股四環醫藥(00460)股價造好，收報5.77元，較招股價升1.17元或25.44%，成交47.2億元。另一新股環球乳業(01007)則跌破招股價，收市報3.94元，跌0.45元或10.25%，成交8.9億元。

世界集團(00713)深圳用地計劃改爲商住用途，股價造好，收報0.4元，升0.125元或45.45%，成交5041萬元。西伯利亞礦業(01142)亦大升，收報0.24元，升0.061元或34.08%，成交1.86億元。

謝瑞麟(00417)半年多賺逾2倍，無助股價劣勢，收報7.87元，跌1.25元或13.71%，成交2249萬元。

工商銀行(01398)最新公布第三季業績，第三季淨利潤428.3億元人民幣(下同)，比去年同期增長26.64%，每股盈利0.13元，今年1至9月純利爲1,277.95億元。利息淨收入2,216.63億元，比去年同期增長24.36%，手續費及佣金收入爲545.63億元，比去年同期增長32.88%。截至今年9月30日止，集團總資產134,178.87億元，比去年同期增長13.86%。客戶存款112,825.9億元，比去年同期增長15.47%。

工行(01398)正式宣布入股上海金盛人壽，行長楊凱生稱，未來工商銀行會與安盛集團及五礦集團合作，全力支持合資的壽險公司金盛人壽。工行入股後，將持有金盛60%股權。金盛人壽保險(AXA-Minmetals Assurance Co., Ltd.)是由AXA安盛集團和中國五礦集團公司合資組建，是內地第一家中法合資的保險公司。

交通銀行(03328)公布，截至9月底止9個月業績，股東應佔溢利295.37億元人民幣，增長28.23%，每股盈利56分。若只計算第3季度業績，股東應佔溢利91.8億元人民幣，增長24.31%，每股盈利17分。

中國人壽(02628)第三季純利69.11億元人民幣，按年升3.4%，遠少過市場預期84億元人民幣，每股盈利24分。截至9月底止9個月，集團賺249.45億元人民幣，按年升6.3%。國壽解釋，受資本市場走勢影響，利潤增幅放緩，期內應收保費較去年底增加66%，長期股權投資較去年底增加 1.44倍，但應賠付款項較去年底增25%。

中海油(00883)公佈第三季營運數據，於季內實現總淨產量 8870萬桶油當量，較第二季增長 8.5%；季內未審計的總收入爲 389.1億元人民幣，按年增 63.8%。公司同時將今年產量目標調高 13%至16%至 3.19億桶至 3.29億桶油當量。

中石化(00386)公布，第三季盈利196.4億元人民幣，上升15%，符合預期，首3季原油加工量按年升14.4%，國內成品油總經銷量按年升16.5%。

中國電信(00728)宣布，首9個月淨利潤125.93億元人民幣，按年升10.5%，單以第三季度計算，淨利潤35.17億元，兩者均符市場預期。淨利潤上升，主要因爲流動電話及寬頻業務收入增加，抵銷了固網用戶減少的影響。

受益全球航空運輸市場持續回暖，加上市場營銷策略奏效及成本控制得宜，中國國航(00753)第三季純利按年大增 4.84倍，至 51.67億元（人民幣，下同），令首三季純利增 1.59倍至 98.61億元。東航(00670)第三季純利約 31.5億元，大增 135.2倍，首三季賺 50.99億元，增 3.26倍。

工業和信息化部新聞發言人表示，中國各相關部門已達成共識，以純電動車作爲中國汽車工業轉型的主要戰略取向。市場上新能源汽車有多種技術方案，包括混合動力汽車、純電動汽車、燃料電池汽車、氫動力汽車、燃氣汽車、生物乙醇汽車等。目前中國每千人擁有汽車數量爲48輛，世界平均水平爲140輛，發達國家是600輛，中國汽車市場還有一定發展空間，而中國政府未來要重點突破動力電池、電機與電控技術，推動純電動汽車、插電式混合動力汽車的產業化，實現中國汽車工業跨越式發展。

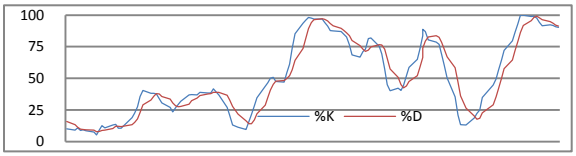

上証綜合指數	28-Oct
收市價	2,972
高位	2,997
低位	2,972
變動(點)	-24.94
變動(%)	-0.83%

恆生指數期貨	26-Oct	27-Oct	28-Oct
10 月	23,617	23,109	23,109
成交 (張)	139,705	120,632	120,632
未平倉合約(張)	76,242	41,937	41,937
11 月	23,600	23,090	23,090
成交 (張)	86,532	92,823	92,823
未平倉合約(張)	84,391	114,533	114,533
國企指數期貨	**26-Oct**	**27-Oct**	**28-Oct**
10 月	13,632	13,247	13,247
成交 (張)	102,720	74,356	74,356
未平倉合約(張)	74,247	50,615	50,615
11 月	13,643	13,250	13,250
成交 (張)	79,750	65,675	65,675
未平倉合約(張)	78,531	104,746	104,746

環球主要匯率（09:00 a.m. GMT+8）			
	29-Oct	前交易日	%變動
美元／日元	80.6450	81.6250	-1.20%
歐元／美元	1.3900	1.3800	+0.72%
英磅／美元	1.5950	1.5790	+1.01%
澳元／美元	0.9764	0.9746	+0.18%
紐元／美元	0.7537	0.7480	+0.76%
美元／瑞郎	0.9849	0.9889	-0.40%
美元／加元	1.0211	1.0280	-0.67%
美元／人民幣	6.6810	6.6855	-0.07%
美元／港元	7.7575	7.7581	-0.01%

大市展望：

美國國會中期選舉以及美國聯儲局議息均在下週舉行。奧巴馬選情不樂觀，有博彩公司甚至提早封盤及派彩，我們早已提及，越接近美國議息，市場對美國推出的QE2會有更多傳聞。面對以上不明朗因素，我們建議投資者下週聯儲局議息前還是比較審慎爲重。預料港股初步在23,000點附近企穩。

最後我們重申對中長線的看法。大市基本元素仍沒有任何改變，在憧憬美國推出QE2下，市場資金繼續流入本港，中長線會推高港股，後市港股仍然非常樂觀。

新股招股：

天倫燃氣(1600) – 11月1日中午12時前
長甲地產(0957) – 11月3日中午12時前

今日推介：恆安國際(01044)、維達國際(03331)

恆安國際(01044)主要業務爲在中國生產，分銷及銷售個人憲生用品包括憲生巾、一次性紙尿褲、紙巾及潔膚護膚產品，製造及分銷零食產品。而維達國際(03331)
是一家集研究、開發、生產、銷售爲一體的現代化生活用紙大型企業，主要產品包括高級衛生原紙、盤紙、紙巾、餐巾、盒裝面巾、軟包抽取式面巾、濕巾、衛生卷紙等。

我們選擇推介這兩隻股份，主要原因是在審慎的大前提下，選擇一些防守性的股份是較安全的選擇。恆安國際和維達國際均擁有龐大的市場佔有率，而過去增長亦非常穩定，實屬長線投資的股份。在股價方面，恆安和維達分別在$72.00水平和$10.00水平橫行一段時間，投資者可考慮在現水平增持。

請按此查看常用評級定義

世界各地股市表現（前交易日收市價）			
各地指數	收市價	變動	變動%
道瓊斯指數	11,114.00	-12.33	-0.11%
標準普爾500指數	1,183.78	1.33	+0.11%
納斯達克指數	2,507.37	4.11	+0.16%
英國富時100指數	5,677.89	31.87	+0.56%
法蘭克福DAX指數	6,595.28	27.28	+0.42%
巴黎CAC40指數	3,834.84	19.07	+0.50%
東京日經平均指數	9,366.03	-21.00	-0.22%
悉尼普通股指數	4,733.20	-19.60	-0.41%
韓國KOSPI指數	1,891.62	-16.25	-0.85%
台灣加權指數	8,310.12	-43.93	-0.53%
上證綜合指數	2,975.33	-17.25	-0.58%
滬深300指數	3,403.68	5.99	+0.18%
上海A股指數	3,138.39	3.06	+0.10%
深圳A股指數	1,357.52	4.42	+0.33%
新加坡海峽指數	3,130.54	1.04	+0.03%

10大成交股份	編號	股價	成交額(千)
友邦保險	1299	22.00	8,193,466
工商銀行	1398	6.28	119,190
中國移動	0941	78.70	116,027
建設銀行	0939	7.32	86,454
香港交易所	0388	170.00	84,044
澳博控股	0880	11.40	73,602
和記黃埔	0013	76.40	70,730
濰柴動力	2338	96.00	60,553
雅居樂地產	3383	10.24	54,210
中國石油股份	0857	9.45	52,444

10大升幅股份	編號	升跌 (%)	成交額(千)
中建科技國際	0261	+35.71%	859
MASTERMIND C	0905	+14.75%	17
毅興行	1047	+8.93%	23
力勁科技	0558	+6.75%	6
亨得利	3389	+5.88%	15,979
洛陽鉬業	3993	+5.70%	6,756
康師傅控股	0322	+4.95%	3,711
長城汽車	2333	+4.80%	6,734
達利國際	0608	+4.75%	93
中國東方航空股(	0670	+4.58%	9,006

10大跌幅股份	編號	升跌 (%)	成交額(千)
先施	0244	-12.50%	834
民生國際	0938	-9.09%	1
金源米業	0677	-3.39%	2
星晨集團	0542	-3.30%	11
中興通訊	0763	-3.00%	8,969
太益控股	0686	-2.92%	1,330
中煤能源	1898	-2.76%	37,637
中國航空工業國	0232	-2.38%	441
蒙古能源	0276	-2.27%	1,117
交通銀行	3328	-2.18%	24,617

香港銀行同業拆息	報價%	變動
隔夜	0.15%	0.00%
二星期	0.17%	0.00%
一個月	0.21%	0.00%
二個月	0.24%	0.00%
三個月	0.27%	0.00%
六個月	0.36%	0.00%

美國國庫債券	報價%	變動
三個月	0.13%	-0.001%
六個月	0.17%	0.009%
十二個月	0.22%	0.010%
兩年	0.39%	0.039%
五年	1.25%	0.069%
十年	2.63%	0.073%

主要商品價格（09:00 a.m. GMT+8）		
	報價	變動%
現貨金	1,341.00	-0.31%
現貨油	81.78	-0.49%
現貨銅	3.7574	-0.42%
銀	24.04	-0.04%
白金	1695	0.06%

波羅的海指數（09:00 a.m. GMT+8）		
	報價	變動%
波海乾散貨運	2,707	-2.77%
波海海峽航運	4,272	-4.24%
波海巴拿馬航	2,465	0.16%

美匯指數（09:00 a.m.GMT+8）		
	報價	變動%
美匯指數	77.30	-1.09%

免責聲明

本報告由名匯集團所發表。本研究以相信爲可靠的資料來源爲依據，但本公司並不對其準確性、完整性和正確性作出任何的陳述、保證或擔保。本集團和其附屬公司及其員工並沒有責任更改和更新資料，因此本集團對報告內的意見如有更改，怒不作另行通知。任何於本報告內所作的建議及分析並沒有特定的投資目的、財務立場及任何特定收件者之特定需要。本報告只供收件者參閱，並不構成有關收件者作出投資判斷的替代，收件者應尋求獨立的法律、稅務或財務意見以執行他們的投資計劃。任何因使用本報告所引起之直接或間接的損失，本集團及其聯營公司概不負責。本報告不能視爲提出有關任何證券或期貨買賣的邀約或有關招攬。本報告在沒有獲得本集團的同意之前，不得以任何方式複製、分發或發表。本集團及其聯營公司、其董事及/或其僱員與報告所提及的證券可能持有倉位及可能進行交易，並可能爲有關報告中所提及的公司提供或尋求提供經紀、銀行及其它服務。直至報告完成的一天，本集團並無持有或間接持有所推介股份超過1%的股票股本權益。

風險披露聲明

證券價格可能非常波動。證券價格可升可跌，甚至變成毫無價值，買賣證券並不保證能夠賺取利潤，反而可能會招致部分或全部損失。投資創業板股份涉及很高的投資風險，尤其是該等公司可在無需具備盈利往續及無需預測未來盈利走勢的情況下在創業板上市。創業板股份價格可能會非常波動，並缺乏流動性。投資者應在仔細考慮後，才作出有關投資的決定。創業板股份的較高風險性質及其它特點，意味著這個市場較適合專業及其它熟悉投資技巧的投資者。假若投資者對創業板市場的性質及在創業板買賣的股份所涉及的風險有不明白之處，應尋求獨立的專業意見才進行投資。

以上資料來源:
Enlighten Research Team, HKEX, AAstock, Etnet, Finet, Hkej, Rthk, 881903.com, Apple Daily and StockQ