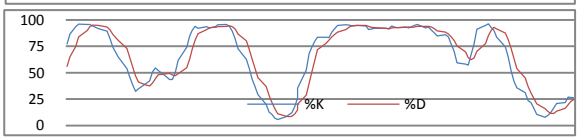

恆生指數	7-Dec	8-Dec	9-Dec
收市價	23,428	23,093	23,172
高位	23,475	23,374	23,269
低位	23,102	22,998	23,083
變動(點)	+190.50	-335.70	+79.30
變動(%)	+0.82%	-1.43%	+0.34%

恆生指數技術指標			
10天平均線 (SMA)			23,200
30天平均線 (SMA)			23,662
50天平均線 (SMA)			23,502
18%SK：	26.34	5%SD：	24.49

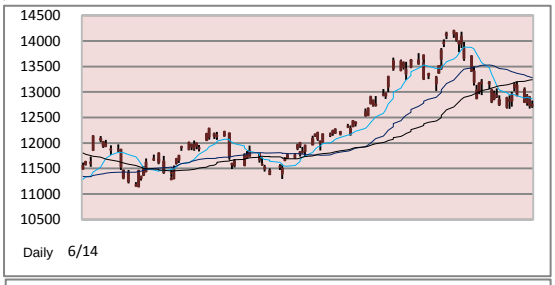

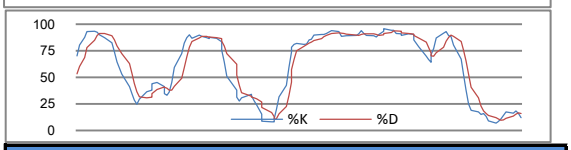

國企指數	7-Dec	8-Dec	9-Dec
收市價	12,922	12,736	12,731
高位	12,958	12,911	12,831
低位	12,735	12,677	12,690
變動(點)	+117.40	-186.30	-4.50
變動(%)	+0.92%	-1.44%	-0.04%

國企指數技術指標			
10天平均線 (SMA)			12,863
30天平均線 (SMA)			13,276
50天平均線 (SMA)			13,242
18%SK：	11.97	5%SD：	16.01

外圍重要消息：

美國上周新申領失業援助人數減少1.7萬份，跌至42.1萬，低過市場預期。4星期平均新申領失業援助人數亦下跌4千人，跌至42.75萬人，是兩年來最低水平。勞工部又公布，持續申領失業援助人數減少19.1萬人，減至409萬人，較市場預期少。數據反映美國勞工市場有改善跡象。

歐元匯價轉強。評級機構惠譽國際調低愛爾蘭信貸評級3個級別，一度令歐元受壓，跌穿1.32美元。不過，美國上周新申領失業援助人數較預期少，投資者風險胃納增強，轉爲吸納歐元，帶動歐元兌美元升至1.325。

英倫銀行議息後，宣布維持指標利率0.5%不變，符合市場預期。央行同時公布，量化寬鬆規模亦維持2000億英鎊不變。

美股早段變動不大，道瓊斯工業平均指數初段升幅約爲5點。

港股回顧：

港股經前日急跌後，昨早回升，惟升幅不大，地產股受內地可能加息影響受壓，銀行股企穩，恒生指數半日收報23157，升64點，升幅0.28%，成交395.06億元。

港股下午表現反覆，在欠缺交投下，市況偏穩，地產股受累內地可能周末前加息，股價受壓，恒生指數全日收報23171，升79點，升幅0.34%，成交再縮至702.17億元。國企指數則窄幅下跌，收報12731，跌4點或0.03%。

聯通(00762)收報10.92元，升3.41%，成交5.39億元。東亞(00023)全日保持強勢，收32.7元，升0.55元或1.71%，成交6795萬元。中遠太平洋(01199)收13.22元，升0.22元或1.69%，成交9945萬元。

太古(00019)亦造好，收報127.9元，升1.7元或1.35%，成交2.06億元。兩大石油股上升，中石油(00857)報9.96元，升0.13元或1.32%，成交5.67億元。中海油(00883)報18.14元，升0.22元或1.23%，成交14.58億元。

中信泰富(00267)收跌0.4元或2.03%，報19.3元，成交1.91億元。中國神華(01088)報30.55元，跌0.4元或1.29%，成交4.99億元。

兩大重鎊股偏穩，滙控(00005)收80.9元，升0.8元或1%，成交15.88億元。中移動(00941)收78元，升0.35元或0.45%，成交10.32億元。

內銀股個別發展，工行(01398)收5.86元，跌0.01元或0.17%，成交15.88億元。建行(00939)收6.96元，跌0.04元或0.57%，成交15.5億元。中行(03988)無起跌，收報4.11元，成交9.77億元。

新股紛美包裝(00468)高收，報4.92元，較招股價升0.62元或14.42%，成交8.3億元。

宏利金融(00945)全日強勢，收升5.31%，報123元，成交4.96億元。渣打(02888)預期全年收入及溢利創新高，股價升2.79%，收報228.6元，成交3.7億元。

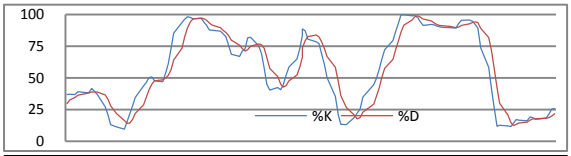

上証綜合指數	9-Dec
收市價	2,811
高位	2,855
低位	2,809
變動(點)	-37.60
變動(%)	-1.32%

恆生指數期貨	9-Dec
12 月	23,147
成交 (張)	66,036
未平倉合約(張)	89,995
01 月	23,152
成交 (張)	620
未平倉合約(張)	1,800
國企指數期貨	**9-Dec**
12 月	12,736
成交 (張)	27,975
未平倉合約(張)	92,089
01 月	12,732
成交 (張)	605
未平倉合約(張)	1,536

環球主要匯率（11:30 p.m. GMT+8）			
	9-Dec	前交易日	%變動
美元／日元	83.9850	84.1250	-0.17%
歐元／美元	1.3190	1.3240	-0.38%
英磅／美元	1.5760	1.5780	-0.13%
澳元／美元	0.9839	0.9816	+0.23%
紐元／美元	0.7459	0.7494	-0.47%
美元／瑞郎	0.9869	0.9878	-0.09%
美元／加元	1.0110	1.0097	+0.13%
美元／人民幣	6.6665	6.6625	+0.06%
美元／港元	7.7734	7.7686	+0.06%

大市展望：
年近歲晚，美股以致港股近日表現牛皮，多國央行議息後均如市場預期維持息口不變，市場的焦點將會是週末中國的11月份經濟數據及下週美國聯儲局的議息。在市場預期中國加息的陰霾下，港股短期出現較大升幅的機會不大，相信12月大市會呈上落市局面，港股未能容易突破24,000點水平，然而我們重申對後市樂觀的看法，熱錢在重回股票市場後可望突破今年25,000點水平的高位。

今日推介：百盛集團(3368)
中央政府不斷強調內需的重要性，希望減少中國對出口的依賴，增加內需對GDP的貢獻，相信這個大方向仍然不會改變，因此內需股份仍然是市場上的焦點。上季中國經濟增長速度放緩，但仍高達9.6%，隨著人均收入上升，普羅大眾的消費能力增強，百盛集團可憑著龐大的銷售網點，成爲長線持有的不二之選。

請按此查看常用評級定義

世界各地股市表現 （截至昨晚 11:30p.m.）			
各地指數	收市價	變動	變動%
道瓊斯指數	11,368.20	-4.28	-0.04%
標準普爾500指數	1,230.75	2.47	+0.20%
納斯達克指數	2,614.17	5.01	+0.19%
英國富時100指數	5,817.67	23.14	+0.40%
法蘭克福DAX指數	6,979.56	3.69	+0.05%
巴黎CAC40指數	3,858.43	26.45	+0.69%
東京日經平均指數	10,285.90	53.55	+0.52%
悉尼普通股指數	4,827.50	35.80	+0.75%
韓國KOSPI指數	1,988.96	33.24	+1.70%
台灣加權指數	8,753.84	50.05	+0.58%
上證綜合指數	2,810.95	-37.60	-1.32%
滬深300指數	3,123.37	-48.52	-1.53%
上海A股指數	2,943.69	-39.41	-1.32%
深圳A股指數	1,340.47	-25.67	-1.88%
新加坡海峽指數	3,210.20	7.40	+0.23%

10大成交股份	編號	股價	成交額(千)
匯豐控股	0005	80.90	1,588,776
工商銀行	1398	5.86	1,587,960
建設銀行	0939	6.96	1,550,652
中國海洋石油	0883	18.14	1,458,464
中國移動	0941	78.00	1,032,302
中國銀行	3988	4.11	977,071
紛美包裝	0468	4.92	829,849
和記黃埔	0013	81.55	777,824
中國石油化工股(	0386	7.14	776,533
友邦保險	1299	22.40	674,559

10大升幅股份	編號	升跌 (%)	成交額(千)
盛源控股	0851	+29.89%	5,697
美聯工商舖	0459	+26.39%	253,387
敦沛金融	0812	+25.00%	6,837
中國智能交通	1900	+21.58%	125,356
FUTURE BRIGH	0703	+16.85%	24
林麥集團	0915	+16.67%	9,602
百德國際	2668	+15.46%	184
奧普集團控股	0477	+14.62%	94,271
洛陽玻璃股份	1108	+14.21%	17,350
泰德陽光	0307	+12.50%	3,376

10大跌幅股份	編號	升跌 (%)	成交額(千)
中國木業	0269	-26.32%	235,255
卓越金融	0727	-10.96%	364
世紀建業	0079	-10.91%	52
新傳媒	0708	-10.23%	4,226
21控股	2958	-9.41%	3,221
南華集團	0265	-8.93%	206
中聚雷天	0729	-8.82%	166,725
新源控股	1048	-8.63%	69
偉俊礦業集團	0660	-8.57%	1,625
ASIA COMM H-N	0104	-8.45%	1,183

香港銀行同業拆息	報價%	變動
隔夜	0.13%	0.00%
二星期	0.20%	0.00%
一個月	0.25%	0.00%
二個月	0.28%	0.00%
三個月	0.31%	0.00%
六個月	0.44%	0.00%

美國國庫債券	報價%	變動
三個月	0.15%	-0.009%
六個月	0.19%	-0.005%
十二個月	0.26%	-0.007%
兩年	0.53%	0.079%
五年	1.66%	0.027%
十年	2.98%	0.182%

主要商品價格（11:30 p.m. GMT+8）		
	報價	變動%
現貨金	1,385.70	0.25%
現貨油	88.44	0.18%
現貨銅	4.0711	-0.59%
銀	28.76	1.34%
白金	1687	0.06%

波羅的海指數（11:30 p.m. GMT+8）		
	報價	變動%
波海乾散貨運	2,144	-1.33%
波海海峽航運	2,832	-3.31%
波海巴拿馬航	2,386	0.08%

美匯指數（11:30 p.m.GMT+8）		
	報價	變動%
美匯指數	80.00	+0.18%

免責聲明

本報告由名匯集團所發表。本研究以相信爲可靠的資料來源爲依據，但本公司並不對其準確性、完整性和正確性作出任何的陳述、保證或擔保。本集團和其附屬公司及其員工並沒有責任更改和更新資料，因此本集團對報告內的意見如有更改，怒不作另行通知。任何於本報告內所作的建議及分析並沒有特定的投資目的、財務立場及任何特定收件者之特定需要。本報告只供收件者參閱，並不構成有關收件者作出投資判斷的替代，收件者應尋求獨立的法律、稅務或財務意見以執行他們的投資計劃。任何因使用本報告所引起之直接或間接的損失，本集團及其聯營公司概不負責。本報告不能視爲提出有關任何證券或期貨買賣的邀約或有關招攬。本報告在沒有獲得本集團的同意之前，不得以任何方式複製、分發或發表。本集團及其聯營公司、其董事及/或其僱員與報告所提及的證券可能持有倉位及可能進行交易，並可能爲有關報告中所提及的公司提供或尋求提供經紀、銀行及其它服務。直至報告完成的一天，本集團並無持有或間接持有所推介股份超過1%的股票股本權益。

風險披露聲明

證券價格可能非常波動。證券價格可升可跌，甚至變成毫無價值，買賣證券並不保證能夠賺取利潤，反而可能會招致部分或全部損失。投資創業板股份涉及很高的投資風險，尤其是該等公司可在無需具備盈利往續及無需預測未來盈利走勢的情況下在創業板上市。創業板股份價格可能會非常波動，並缺乏流動性。投資者應在仔細考慮後，才作出有關投資的決定。創業板股份的較高風險性質及其它特點，意味著這個市場較適合專業及其它熟悉投資技巧的投資者。假若投資者對創業板市場的性質及在創業板買賣的股份所涉及的風險有不明白之處，應尋求獨立的專業意見才進行投資。

以上資料來源:
Enlighten Research Team, HKEX, AAstock, Etnet, Finet, Hkej, Rthk, 881903.com, Apple Daily and StockQ