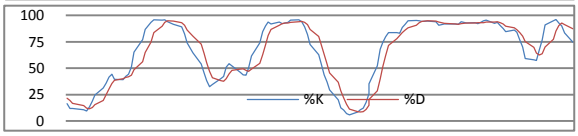

恆生指數	11-Nov	12-Nov	15-Nov
收市價	24,700	24,223	24,027
高位	24,888	24,609	24,382
低位	24,505	24,187	24,003
變動(點)	+101.49	-477.72	-195.40
變動(%)	+0.41%	-1.93%	-0.81%

恆生指數技術指標			
10天平均線 (SMA)			24,445
30天平均線 (SMA)			23,716
50天平均線 (SMA)			22,948
18%SK：	74.54	5%SD：	87.40

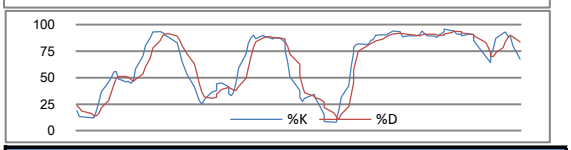

國企指數	11-Nov	12-Nov	15-Nov
收市價	14,088	13,663	13,416
高位	14,186	13,985	13,715
低位	13,860	13,612	13,390
變動(點)	+138.28	-424.89	-246.89
變動(%)	+0.99%	-3.02%	-1.81%

國企指數技術指標			
10天平均線 (SMA)			13,874
30天平均線 (SMA)			13,474
50天平均線 (SMA)			12,931
18%SK：	67.32	5%SD：	83.71

外圍重要消息：

美國商務部公布，10月零售銷售按月增長1.2%，市場經濟學家對此的平均預期爲按月增0.7%，而9月的零售銷售按月增0.6%。9月的企業庫存增長0.9%至1.4萬億美元，略高於市場預測平均值0.8%，也是2009年3月以來最高水平。8月的企業庫存也向上修訂爲升0.9%，原先爲升0.6%。另外，美國紐約聯邦儲備銀行公布，11月製造業指數爲負11.1，優於10月的負15.7，不過數據遠差於市場預期的+14。

企業併購方面，全球最大建築及採礦器材製造商Caterpillar昨宣佈收購同業 Bucyrus International，連同承擔其債務，總代價爲 86億美元（約 670.8億港元），每股收購價爲 92美元，較後者上周五收市價有 32%溢價。 Caterpillar預期，是次收購將於 2015年起，每年產生 4億美元協同效應。

數據軟件及設備生產商 EMC昨亦宣佈動用 22.5億美元購入數碼影像儲存器製造商 Isilon Systems，每股收購價33.85美元，較後者上周五收市價有 29%溢價。消息刺激 Bucyrus及 Isilon股價昨曾搶高 30%及 29%。

歐洲債務危機持續困擾大市，美股面對參差的經濟數據及企業收購消息下個別發展。道瓊斯指數最多升過88點，收市僅微升9點，報11201點。標準普爾500指數下跌1點，收市報1197點；納斯達克指數收市報2513點，下跌4點，兩大指數跌幅逾0.1%。

市場憂慮愛爾蘭債務問題會迫使其它歐洲成員出手拯救，不利歐羅表現，美元指數則連續第二日造好。美元兌日圓升至5星期高位，高見83.28日圓。另外，歐羅兌美元跌至6周低位，低見1.3574美元。

美元匯價也受惠於美國國庫債券收益率上升，支持其強勢，但此舉可能削減美國出口商的盈利能力，導致綜合企業股價受壓。美國10年公債孳息率連續第三日上升，達到2.95%，是4個月新高。

港股回顧：

港股昨早高開後一直下滑，下午開市後雖一度回穩，但尾市跌幅再次擴大，內銀股資源股全日急挫，恒指全日收報24027，跌195點或0.81%，成交縮減至930.48億元。國企指數收報13416，跌246點或1.81%。

資源股爲昨日跌市火車頭，中煤能源(01898)收報13.18元，跌0.56元，跌幅4.08%，成交6.52億元。中國神華(01088)收34.65元，跌1.15元或3.21%，成交9.62億元。中石化(00386)收報7.5元，跌0.22元或2.85%，成交8.42億元。中鋁(02600)收報7.27元，跌0.19元或2.55%，成交3.42億元。

內銀股亦收挫，工行(01398)收報6.49元，跌0.12元或1.82%，成交27.43億元。建行(00939)收7.34元，跌0.09元或1.21%，成交19.82億元。中行(03988)收4.49元，跌0.07元或1.54%，成交9.79億元。

和黃(00013)午後急跌，收報81.9元，挫3.25元或3.82%，成交10.2億元。港交所(00388)收報184.2元，跌4.2元或2.23%，成交17.98億元。

國泰航空(00293)公布，預期截至2010年12月底日止年度業績，期內股東應佔溢利將不少於125億元。至於國泰於截至今年6月底止6個月業績，期內股東應佔溢利68.4億元。國泰指出，在得出此預測時，已考慮因出售

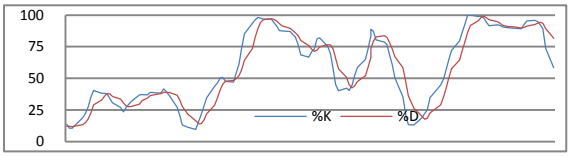

上証綜合指數	15-Nov
收市價	3,008
高位	3,014
低位	3,008
變動(點)	+22.20
變動(%)	+0.74%

恆生指數期貨	11-Nov	12-Nov	15-Nov
11 月	24,695	24,186	23,955
成交 (張)	90,045	120,853	96,730
未平倉合約(張)	117,543	116,414	111,713
12 月	24,717	24,209	23,960
成交 (張)	3,253	5,808	3,755
未平倉合約(張)	14,325	18,519	19,992
國企指數期貨	**11-Nov**	**12-Nov**	**15-Nov**
11 月	14,080	13,615	13,372
成交 (張)	38,199	67,284	43,507
未平倉合約(張)	107,551	106,288	103,397
12 月	14,087	13,623	13,384
成交 (張)	1,889	3,176	786
未平倉合約(張)	11,492	14,232	14,744

環球主要匯率（09:00 a.m. GMT+8）			
	16-Nov	前交易日	%變動
美元／日元	83.0650	82.3950	+0.81%
歐元／美元	1.3610	1.3650	-0.29%
英磅／美元	1.6070	1.6120	-0.31%
澳元／美元	0.9857	0.9992	-1.35%
紐元／美元	0.7729	0.7803	-0.95%
美元／瑞郎	0.9842	0.9746	+0.99%
美元／加元	1.0097	1.0032	+0.65%
美元／人民幣	6.6465	6.6385	+0.12%
美元／港元	7.7537	7.7517	+0.03%

香港空運貨站及香港飛機工程權益合共獲得溢利21.65億元；以及歐洲委員會向國泰航空徵收罰款5712萬歐羅(相等於6.18億港元)。

大市展望：

歐洲債務危機持續困擾投資者情緒，在大市氣氛轉淡的情況下，資金從股市及債市流出，市場避險的意識稍爲增強，美元轉強。然而我們相信美元從基本層面沒有轉強的理據，外圍市況以致港股暫時或會繼續調整，而港股或會下試24,000點邊緣，後市方面，港股則會呈大漲小回的格局，而美元會繼續偏弱。我們重申，美國聯儲局公佈QE2後，市場資金瀾泛，而爲求對抗未來的通脹，在資金尋找高回報的情況下，熱錢因此只會繼續流入股市。

新股招股：

好孩子(1086) – 11月16日中午12時截止
金活醫藥(1110) – 11月17日中午12時截止
現代牧業(1117) – 11月18日中午12時截止

今日推介：大連港(2880)

目前環球經濟逐漸復甦，再加上 中國或有機會TPP(Trans-Pacific Partnership)，而APEC(Asian Pacific Economic Coporation)亦可能會加入新成員國，擴大亞太貿易區範圍，預料各國多邊貿易有所增加下，有利海上運輸業。另外，反映運費的波羅的海乾散貨指數亦有回升跡象，而運費上升相信是由於需求的增加而非供應減少，航運業確在復甦，而碼頭股自然亦是受惠的行業。因此我們今日推介的是大連港(2880)。另外，大連港正式獲批準A股上市，在獲得新資金下，亦有利該股中長線盈利增長。技術走勢方面，相信該股在$3.00水平出現重大支持，投資者可考慮在$3.20分段吸納。

請按此查看常用評級定義

世界各地股市表現 （前交易日收市價）			
各地指數	收市價	變動	變動%
道瓊斯指數	11,202.00	9.39	+0.08%
標準普爾500指數	1,197.75	-1.46	-0.12%
納斯達克指數	2,513.82	-4.39	-0.17%
英國富時100指數	5,820.41	23.54	+0.41%
法蘭克福DAX指數	6,790.17	55.56	+0.82%
巴黎CAC40指數	3,864.24	33.12	+0.86%
東京日經平均指數	9,830.05	2.54	+0.03%
悉尼普通股指數	4,770.80	-2.50	-0.05%
韓國KOSPI指數	1,904.97	-8.84	-0.46%
台灣加權指數	8,274.61	33.96	+0.41%
上證綜合指數	3,007.64	-6.77	-0.22%
滬深300指數	3,314.89	23.06	+0.70%
上海A股指數	3,157.51	0.00	+0.00%
深圳A股指數	1,390.12	32.71	+2.41%
新加坡海峽指數	3,237.86	1.06	+0.03%

10大成交股份	編號	股價	成交額(千)
工商銀行	1398	6.49	2,742,846
建設銀行	0939	7.34	1,982,661
香港交易所	0388	184.20	1,798,153
匯豐控股	0005	84.60	1,776,525
中國移動	0941	79.40	1,635,086
中國人壽	2628	34.70	1,401,334
友邦保險	1299	23.45	1,364,358
和記黃埔	0013	81.90	1,020,916
中國銀行	3988	4.49	979,212
中國神華	1088	34.65	962,373

10大升幅股份	編號	升跌 (%)	成交額(千)
泰潤國際	0204	+50.00%	9,309
金六福投資	0472	+23.94%	30,153
鱷魚恤	0122	+22.22%	64,663
滬光國際(美元)	0770	+20.00%	186
新焦點	0360	+19.44%	6,306
弘茂科技	1010	+15.08%	3,889
新資本	1062	+11.51%	19,360
天德化工	0609	+11.24%	1,181
城市電訊	1137	+11.07%	42,409
國金資源控股	0630	+10.00%	10,871

10大跌幅股份	編號	升跌 (%)	成交額(千)
德興集團	0611	-13.35%	58,403
和記港陸	0715	-12.40%	391,528
德林國際	1126	-9.81%	2,979
華訊	0833	-9.63%	9,497
毅力工業	0332	-9.38%	4,093
寰宇國際	1046	-9.00%	819
必美宜	0379	-8.24%	33,261
叁龍國際	0329	-8.07%	1,520
正興	0692	-7.78%	6,692
中銅資源	0476	-7.55%	2,196

香港銀行同業拆息	報價%	變動
隔夜	0.06%	0.01%
二星期	0.12%	0.02%
一個月	0.18%	0.02%
二個月	0.24%	0.02%
三個月	0.26%	0.02%
六個月	0.36%	0.02%

美國國庫債券	報價%	變動
三個月	0.13%	-0.001%
六個月	0.17%	0.009%
十二個月	0.22%	0.010%
兩年	0.39%	0.039%
五年	1.25%	0.069%
十年	2.63%	0.073%

主要商品價格（09:00 a.m. GMT+8）		
	報價	變動%
現貨金	1,362.00	0.04%
現貨油	84.48	-0.45%
現貨銅	3.9179	-0.07%
銀	25.73	0.63%
白金	1679	0.18%

波羅的海指數（09:00 a.m. GMT+8）		
	報價	變動%
波海乾散貨運	2,261	-2.25%
波海海峽航運	3,530	-2.27%
波海巴拿馬航	2,294	-3.00%

美匯指數（09:00 a.m.GMT+8）		
	報價	變動%
美匯指數	78.68	+0.77%

免責聲明

本報告由名匯集團所發表。本研究以相信爲可靠的資料來源爲依據，但本公司並不對其準確性、完整性和正確性作出任何的陳述、保證或擔保。本集團和其附屬公司及其員工並沒有責任更改和更新資料，因此本集團對報告內的意見如有更改，怒不作另行通知。任何於本報告內所作的建議及分析並沒有特定的投資目的、財務立場及任何特定收件者之特定需要。本報告只供收件者參閱，並不構成有關收件者作出投資判斷的替代，收件者應尋求獨立的法律、稅務或財務意見以執行他們的投資計劃。任何因使用本報告所引起之直接或間接的損失，本集團及其聯營公司概不負責。本報告不能視爲提出有關任何證券或期貨買賣的邀約或有關招攬。本報告在沒有獲得本集團的同意之前，不得以任何方式複製、分發或發表。本集團及其聯營公司、其董事及/或其僱員與報告所提及的證券可能持有倉位及可能進行交易，並可能爲有關報告中所提及的公司提供或尋求提供經紀、銀行及其它服務。直至報告完成的一天，本集團並無持有或間接持有所推介股份超過1%的股票股本權益。

風險披露聲明

證券價格可能非常波動。證券價格可升可跌，甚至變成毫無價值，買賣證券並不保證能夠賺取利潤，反而可能會招致部分或全部損失。投資創業板股份涉及很高的投資風險，尤其是該等公司可在無需具備盈利往續及無需預測未來盈利走勢的情況下在創業板上市。創業板股份價格可能會非常波動，並缺乏流動性。投資者應在仔細考慮後，才作出有關投資的決定。創業板股份的較高風險性質及其它特點，意味著這個市場較適合專業及其它熟悉投資技巧的投資者。假若投資者對創業板市場的性質及在創業板買賣的股份所涉及的風險有不明白之處，應尋求獨立的專業意見才進行投資。

以上資料來源:
Enlighten Research Team, HKEX, AAstock, Etnet, Finet, Hkej, Rthk, 881903.com, Apple Daily and StockQ