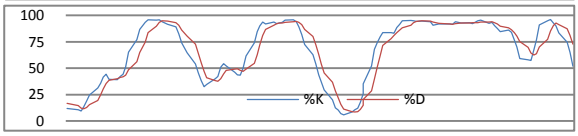

恆生指數	15-Nov	16-Nov	17-Nov
收市價	24,027	23,693	23,214
高位	24,382	24,085	23,618
低位	24,003	23,579	23,192
變動(點)	-195.40	-334.18	-478.54
變動(%)	-0.81%	-1.39%	-2.02%

恆生指數技術指標			
10天平均線 (SMA)			24,354
30天平均線 (SMA)			23,762
50天平均線 (SMA)			23,040
18%SK：	51.75	5%SD：	72.95

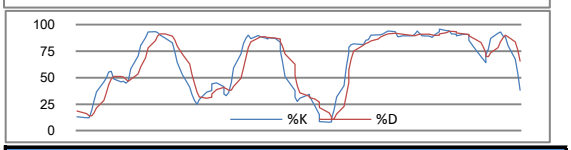

國企指數	15-Nov	16-Nov	17-Nov
收市價	13,416	13,193	12,876
高位	13,715	13,497	13,140
低位	13,390	13,126	12,855
變動(點)	-246.89	-223.65	-316.26
變動(%)	-1.81%	-1.67%	-2.40%

國企指數技術指標			
10天平均線 (SMA)			13,747
30天平均線 (SMA)			13,494
50天平均線 (SMA)			12,978
18%SK：	38.27	5%SD：	65.60

外圍重要消息：

市場近日傳言中央會實施價格管制，然而據《經濟觀察網》報道，國家發改委相關司局官員表示，短期內當局不會草率實施更爲嚴厲的價格管制措施，而相關措施需要更清楚的判斷價格上漲形勢和原因來有針對性的採取，而不是馬上採取嚴格的價格管制。

然而，溫家寶在國務院常務會議中已提出四招對應物價飛漲，明確表示必要時可實施。中央希望能確保市場供應，促進價格穩定，同時完善補貼制度，安排好困難群眾生活。此外，當局會增強調控針對性，保持天然氣價格穩定，必要時對重要的生活必需品和生產資料實行價格臨時干預措施，並加強農產品期貨和電子交易市場監管，抑制過度投機行爲，取締非法交易。

歐洲方面，愛爾蘭危機懸而未決，歐盟、國際貨幣基金組織(IMF)及歐洲央行均派遣專家到愛爾蘭，研究援助當地銀行業的方案，據有關官員透露，援助規模可高達 1000億歐元。愛爾蘭方面則重申該國尚未需要尋求援助，但承認必須與歐盟進行緊急協商，藉此重新穩定市場，以免危及整個歐元區，又表示歡迎外界就解決當地銀行業問題提供援助。

美國經濟數據則顯示樓市仍然非常疲弱，10月份新屋動工數量下跌11.7%，以年率計爲51.9萬間，低於市場估計的60萬間。而期內的建築許可則微升0.5%，年率計爲55萬間，不過亦低於預期的57萬間。

至於美國 10月消費物價指數(CPI)按月上升 0.2%，升幅少過預期的 0.3%，按年則上升 1.2%，亦少過預期。而扣除食品以及能源價格的核心 CPI更連續三個月原地踏步，與預期微升 0.1%大相逕庭，按年則上揚 0.6%，亦低於預期。核心消費物價指數繼續停滯不前，爲聯儲局推行QE2提供理據。

美股表現反覆偏軟，市場的觀望氣氛較濃，道指全日波幅僅50點，收報11,007點，跌15點或0.14%，納斯達克指數收報2,476點，升6.17點或0.25%，標普500指數收報1,178點，升不足1點或0.02%。

港股回顧：

港股昨早低開260點，報23,432點，早段徘徊在23,500點水平，半日收報23,532點，跌160點或0.68%。隨著A股於午後跌幅擴大，恆指午後進一步被下挫，一度跌近500點，更曾失守23,200點，最終恆生指數收報23,214點，跌478點或2.02%。全日總成交1,030億元。

大市多達1,070隻股份下跌，僅155隻上升，另有112隻股份不變。

在國際資源格價被拋售下，資源股繼續成爲跌市的重災區，煤炭股中國神華(1088)和中煤能源(1898)收市分別跌3.77%和3.73%。三大石油股跌幅亦介乎2.72%至3.25%。中國鋁業(2600)收報$7.01，跌$0.23或3.18%。

汽車股方面，市場有傳內地明年將取消汽車退稅，汽車股全線走軟，其中長城汽車(2333)收報$23.45，跌$2.25或8.76%；華晨(1114)收報$6.71，跌$0.51或7.06%；東風(0489)和吉利(0175)收市分別跌3.59%和4.88%。

中銀香港(2388)獲摩根大通評選爲明年推薦股份之一，指其受惠人民幣國際化。受到消息刺激，昨日股價逆市造好，收報$27.00，升$0.40或1.50%，是全日表現最好藍籌。

新股持續疲弱，百貨股歲寶百貨(0312)昨日首日掛牌，收報$1.81，較招股價$2.20低出17.72%

大市展望：

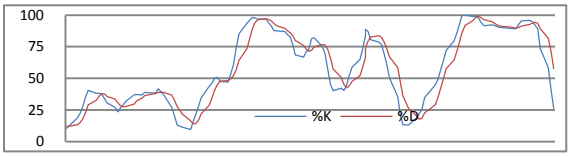

上証綜合指數	17-Nov
收市價	2,839
高位	2,891
低位	2,824
變動(點)	-55.68
變動(%)	-1.92%

恆生指數期貨	15-Nov	16-Nov	17-Nov
11 月	23,955	23,595	23,175
成交 (張)	96,730	101,535	99,486
未平倉合約(張)	111,713	108,275	105,839
12 月	23,960	23,600	23,180
成交 (張)	3,755	5,232	3,743
未平倉合約(張)	19,992	19,986	21,034
國企指數期貨	**15-Nov**	**16-Nov**	**17-Nov**
11 月	13,372	13,164	12,844
成交 (張)	43,507	45,589	58,598
未平倉合約(張)	103,397	103,907	103,803
12 月	13,384	13,175	12,850
成交 (張)	786	1,462	2,885
未平倉合約(張)	14,744	15,153	15,463

環球主要匯率（09:00 a.m. GMT+8）			
	18-Nov	前交易日	%變動
美元／日元	83.2550	83.3750	-0.14%
歐元／美元	1.3560	1.3490	+0.52%
英磅／美元	1.5910	1.5880	+0.19%
澳元／美元	0.9814	0.9748	+0.68%
紐元／美元	0.7713	0.7675	+0.50%
美元／瑞郎	0.9908	0.9961	-0.53%
美元／加元	1.0230	1.0219	+0.11%
美元／人民幣	6.6475	6.6425	+0.08%
美元／港元	7.7552	7.7561	-0.01%

經過早前急跌，美國股市昨晚略爲喘定，然而大市的觀望較濃，主因是歐洲問題仍未有最終解決方案，中國抑壓通脹亦影響大市氣氛。昨晚美國公佈的經濟帶出的訊息是美國樓市並未復甦。因此在目前的市場氣氛下，相信美股短期仍會在窄幅上落，港股預料走勢亦與美股相若，而從港元匯價回落所見，顯示資金J未有進一步流入本港，港股初步或會在23,000點水平企穩，大市須等待熱錢重回市場才有望突破25,000點水平。

新股招股：
現代牧業(1117) – 11月18日中午12時截止
大明國際(1090) – 11月22日中午12時截止
中國黃金國際(2099) – 11月22日中午12時截止
藍星安廸蘇(1095) – 11月23日中午12時截止

今日推介：建設銀行(0939)、招商銀行(3968)
近期市傳中央禁止大型銀行發放新貸款，不論是否屬實，換一個角度看亦非壞事。今年初中央定下全年7,500億的新增貸款額度，暫停發放新貸款的原因自然是因此今年的目標已達到，況且這可說是週期性的，尤記得去年底亦出現同樣情況，投資者對此不要過份擔心。

中國明年經濟增長目標調低至7%，雖然增長放緩，但是經濟仍然持續擴張，企業的借貸需求有增無減，長線仍然值得持有。近日大市從高位回落整固，內銀股自然會受累，更是逐步增持的好時機。

中國近期上調存貸利率，表示中國已進入加息週期，若然中央不對稱加息，對銀行股僅有些微負面影響，投資者無須過份擔心，招行(3968)作爲商業銀行，較容易靈活調整利率。若然中央對稱加息，銀行的淨息差或可能出現輕微改善，大型銀行如建行(0939)等會較受惠。在目前的市況，趁低位逐步吸納內銀股是亦較安全的做法，因爲內銀行股市值較大，同時BETA亦較低，一旦資金大舉重投股市，屆時內銀股自然是焦點股所在。因此，投資者不妨在現價吸納兩股份，作較中長線投資。

請按此查看常用評級定義

世界各地股市表現（前交易日收市價）			
各地指數	收市價	變動	變動%
道瓊斯指數	11,007.90	-15.62	-0.14%
標準普爾500指數	1,178.59	0.25	+0.02%
納斯達克指數	2,476.01	6.17	+0.25%
英國富時100指數	5,692.56	10.66	+0.19%
法蘭克福DAX指數	6,700.07	36.83	+0.55%
巴黎CAC40指數	3,792.35	29.88	+0.79%
東京日經平均指數	9,811.66	14.56	+0.15%
悉尼普通股指數	4,705.10	-77.70	-1.62%
韓國KOSPI指數	1,911.11	14.00	+0.74%
台灣加權指數	8,282.69	27.15	+0.33%
上證綜合指數	2,838.86	0.00	+0.00%
滬深300指數	3,103.91	-65.63	-2.07%
上海A股指數	2,973.76	0.00	+0.00%
深圳A股指數	1,296.64	-44.81	-3.34%
新加坡海峽指數	3,205.15	-6.95	-0.22%

10大成交股份	編號	股價	成交額(千)
匯豐控股	0005	81.30	3,054,527
工商銀行	1398	6.17	2,956,962
香港交易所	0388	176.70	2,582,250
建設銀行	0939	7.11	2,224,613
中國移動	0941	77.90	2,172,247
中國人壽	2628	33.75	2,126,875
中國平安	2318	87.60	1,969,941
友邦保險	1299	22.80	1,845,125
中國銀行	3988	4.30	1,745,478
中國海洋石油	0883	16.48	1,679,964

10大升幅股份	編號	升跌 (%)	成交額(千)
正興	0692	+181.69%	120,429
新洲印刷集團	0377	+40.00%	16,552
安利控股	0102	+18.34%	1,723
駿新能源（舊）	2941	+11.18%	3,764
中國金融國際	0721	+10.56%	7,993
中國消防	0445	+8.77%	21,036
駿新能源（新）	0091	+8.57%	25,993
勞氏環保	0309	+8.33%	22,615
德金資源	1163	+7.84%	104,097
耀萊集團	0970	+6.92%	58,178

10大跌幅股份	編號	升跌 (%)	成交額(千)
華訊	0833	-13.12%	5,872
卜蜂國際	0043	-12.26%	45,092
泰潤國際	0204	-11.62%	891
卓智控股	0982	-11.11%	9,142
滬光國際(美元)	0770	-11.00%	37
中國置業投資	0736	-10.45%	19,320
互益集團	3344	-10.16%	547
中國鐵聯傳媒	0745	-10.16%	371
萊福資本	0901	-9.88%	3,400
濰柴動力	2338	-9.67%	250,165

香港銀行同業拆息	報價%	變動
隔夜	0.10%	-0.05%
二星期	0.15%	0.00%
一個月	0.19%	0.00%
二個月	0.25%	0.00%
三個月	0.27%	0.00%
六個月	0.37%	0.00%

美國國庫債券	報價%	變動
三個月	0.13%	0.002%
六個月	0.18%	-0.005%
十二個月	0.25%	0.025%
兩年	0.49%	-0.008%
五年	1.49%	-0.033%
十年	2.90%	0.064%

主要商品價格（09:00 a.m. GMT+8）		
	報價	變動%
現貨金	1,345.10	0.62%
現貨油	80.92	0.60%
現貨銅	3.757	0.59%
銀	26.01	1.21%
白金	1649	0.31%

波羅的海指數（09:00 a.m. GMT+8）		
	報價	變動%
波海乾散貨運	2,188	-1.40%
波海海峽航運	3,492	0.06%
波海巴拿馬航	2,122	-4.24%

美匯指數（09:00 a.m.GMT+8）		
	報價	變動%
美匯指數	79.11	-0.13%

免責聲明

本報告由名匯集團所發表。本研究以相信爲可靠的資料來源爲依據，但本公司並不對其準確性、完整性和正確性作出任何的陳述、保證或擔保。本集團和其附屬公司及其員工並沒有責任更改和更新資料，因此本集團對報告內的意見如有更改，怒不作另行通知。任何於本報告內所作的建議及分析並沒有特定的投資目的、財務立場及任何特定收件者之特定需要。本報告只供收件者參閱，並不構成有關收件者作出投資判斷的替代，收件者應尋求獨立的法律、稅務或財務意見以執行他們的投資計劃。任何因使用本報告所引起之直接或間接的損失，本集團及其聯營公司概不負責。本報告不能視爲提出有關任何證券或期貨買賣的邀約或有關招攬。本報告在沒有獲得本集團的同意之前，不得以任何方式複製、分發或發表。本集團及其聯營公司、其董事及/或其僱員與報告所提及的證券可能持有倉位及可能進行交易，並可能爲有關報告中所提及的公司提供或尋求提供經紀、銀行及其它服務。直至報告完成的一天，本集團並無持有或間接持有所推介股份超過1%的股票股本權益。

風險披露聲明

證券價格可能非常波動。證券價格可升可跌，甚至變成毫無價值，買賣證券並不保證能夠賺取利潤，反而可能會招致部分或全部損失。投資創業板股份涉及很高的投資風險，尤其是該等公司可在無需具備盈利往續及無需預測未來盈利走勢的情況下在創業板上市。創業板股份價格可能會非常波動，並缺乏流動性。投資者應在仔細考慮後，才作出有關投資的決定。創業板股份的較高風險性質及其它特點，意味著這個市場較適合專業及其它熟悉投資技巧的投資者。假若投資者對創業板市場的性質及在創業板買賣的股份所涉及的風險有不明白之處，應尋求獨立的專業意見才進行投資。

以上資料來源:
Enlighten Research Team, HKEX, AAstock, Etnet, Finet, Hkej, Rthk, 881903.com, Apple Daily and StockQ