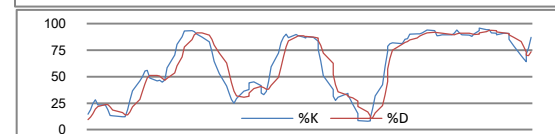
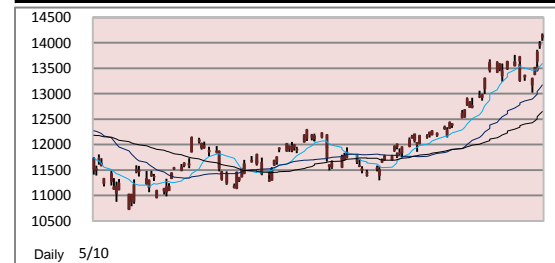


恆生指數	3-Nov	4-Nov	5-Nov
收市價	24,145	24,536	24,877
高位	24,164	24,550	24,932
低位	23,685	24,346	24,733
變動(點)	+473.28	+390.93	+341.19
變動(%)	+2.00%	+1.62%	+1.39%

恆生指數技術指標	
10天平均線 (SMA)	23,758
30天平均線 (SMA)	23,273
50天平均線 (SMA)	22,491
18%SK :	91.00
5%SD :	70.07



國企指數	3-Nov	4-Nov	5-Nov
收市價	13,821	13,948	14,107
高位	13,861	14,030	14,183
低位	13,540	13,880	14,038
變動(點)	+297.79	+127.49	+158.80
變動(%)	+2.20%	+0.92%	+1.14%

國企指數技術指標	
10天平均線 (SMA)	13,593
30天平均線 (SMA)	13,168
50天平均線 (SMA)	12,650
18%SK :	87.15
5%SD :	73.35

### 外圍重要消息：

聯邦儲備局主席貝南奇在周六重申，該局的6000億美元購債行動只想振興經濟，無意引發通脹。他出席一項與聯儲局成立有關會議的100周年慶祝活動時強調，新一輪量化寬鬆政策的目的是推動經濟復蘇，以免出現通縮。貝南奇認為，購債行動等同減息，可將債券市場的孳息率壓低，而聯儲局有責任維持經濟增長，以達到價格穩定及就業市場好轉的目的。不過，有批評者指責，購債行動為資產泡沫注入動力，以致日後的通脹一發不可收拾。

在聯儲局推新一輪量化寬鬆政策及共和黨在中期選舉中獲勝的利好因素帶動下，美股在周五進一步微升，令到全周升幅逾2.9%。這也是華爾街股市連續第5周上升。

華爾街3大指數在連升多日後，周五初段有獲利沽盤，限制大市表現，道瓊斯指數跌過41點，最終收市微升9點，報11444點。標準普爾500指數收市報1225點，上升4點。納斯達克指數收報2578點，上升1點。

總結上周表現，道指累積升2.9%，標準普爾升3.6%，納指亦升近3%。

除了繼續受量化寬鬆政策的刺激外，多項經濟數據利好，亦有助刺激美股。其中，美國最新公布10月非農業職位，增加15.1萬份，比市場預期多出超過1倍，失業率維持在9.6%，符合市場預期。私人企業10月份增聘15.9萬個員工，是4月後最大增長，抵銷政府削減的8千個職位。

另外，美國聯邦儲備局公布，9月的消費信貸額較前一月增加21億美元，是2年來最大的單月升幅，遠優於市場預期的30億美元減幅；前一月則經修訂後減少49億美元。美國房地產經紀協會則公布，9月的二手房屋銷售指數意外地下跌1.8%，市場原先預期有3%的升幅。指數值由前一月的82.4降至80.9。

日本央行決定維持利率在0至0.1%不變，並延遲放寬貨幣政策，因為美國聯儲局公布進一步購買資產計劃，並未有今日圓大升，日本無須立即作出政策回應。另外，央行將於下周初啓動早前公布5萬億日圓資產購買計劃，買入政府債券，之後將會購買其他資產。

日本財務省承認，政府在9月份，曾經1次入市干預匯價，日期是9月15日，拋售2.1249萬億日圓，是日本當局6年來首次干預匯市，金額超過04年1月9日時沽出1.666萬億日圓。

### 港股回顧：

承接美股大升，港股大幅高開370點，地產股除配股的恒隆地產(00101)外，全線上升，金融股亦繼續強勢。港股午後升幅一度收窄至200多點，然而尾市地產股跌幅收窄，恒指重拾升軌，收市報24876，升341點，升幅1.39%，成交1338億元。國企指數收報14107，升158點，升幅1.14%。

主要成份股中，招商國際(00144)收報30.75元，升1.4元或4.77%，成交5.27億元。九倉(00004)收報58.8元，升2.55元或4.53%，成交3.94億元。中海油(00883)收17.68元，升0.68元或4%，成交13.7億元。

港交所(00388)收191.9元，升7.1元，升幅3.84%，成交38.38億元。新世界發展(00017)收17.6元，升0.62元或3.65%，成交5.92億元。

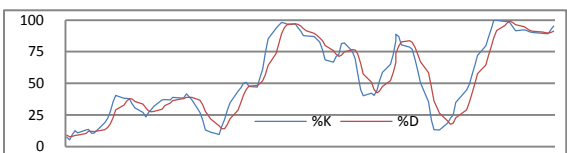
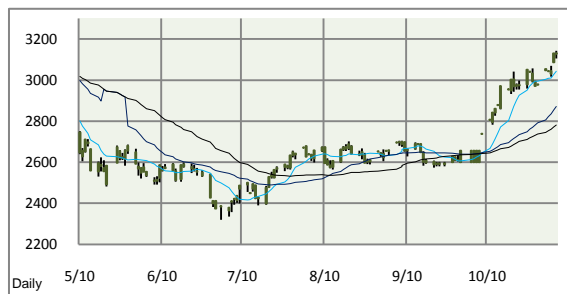
銀行股全日強勢，滙控(00005)力撐大市，收報88.15元，升2.65元或3.1%，成交75.37億元。建行(00939)收報8.3元，升0.03元或0.36%，成交42.42億元。

恒隆地產(00101)配股，股價急挫6.45%，收報37.7元，成交142.7億元。富士康(02038)收報5.85元，跌0.11元或1.85%，成交8841.8萬元。

滙控(00005)公布第三季度業績概況，表示信貸市場仍有待改善，但稅前盈利較去年同期好，不良貸款撥備亦少於去年同期，第三季度稅前盈利遠勝去年。

### 大市展望：

上週美國聯儲局公佈QE2後，市場的解讀為當其去季QE2結束時，引致



上証綜合指數	5-Nov
收市價	3,130
高位	3,143
低位	3,106
變動(點)	-0.37
變動(%)	-0.01%

恆生指數期貨	3-Nov	4-Nov	5-Nov
11 月	24,065	24,533	24,789
成交(張)	95,683	87,382	74,917
未平倉合約(張)	120,131	118,864	119,460
12 月	24,072	24,547	24,804
成交(張)	3,208	3,001	2,410
未平倉合約(張)	8,281	9,977	11,351
國企指數期貨	3-Nov	4-Nov	5-Nov
11 月	13,783	14,001	14,099
成交(張)	43,392	37,078	33,494
未平倉合約(張)	108,236	107,926	106,203
12 月	13,794	14,006	14,095
成交(張)	679	886	525
未平倉合約(張)	7,552	8,107	8,521

環球主要匯率 (09:00 a.m. GMT+8)			
	8-Nov	前交易日	%變動
美元/日元	81.2350	80.8750	+0.45%
歐元/美元	1.4050	1.4210	-1.13%
英鎊/美元	1.6180	1.6270	-0.55%
澳元/美元	1.0146	1.0133	+0.13%
紐元/美元	0.7907	0.7937	-0.38%
美元/瑞郎	0.9623	0.9597	+0.27%
美元/加元	0.9999	1.0039	-0.40%
美元/人民幣	6.6600	6.6660	-0.09%
美元/港元	7.7516	7.7512	+0.01%

上週美國聯儲局公佈QE2後，市場的解讀為當局未為QE2定上限，引致憧憬無限資金入市，導致上週環球股市急升。展望今週，美國公佈的重要經濟數據不多，大市或會因而缺乏方向，而港股經過上週急升逾1,700點後，相信亦需時間作消化整固。投資者亦需不時留意港滙近日走勢，港滙目前處於7.75強方保證的邊緣，若港滙有所回落，亦可能表示熱錢會暫時撤離本港，預料港股升勢在整固後將重現。

#### 今日推介：田生集團(8136)

舊樓林立的土瓜灣昨有外牆石屎批盪塌下傷人。一幢有50年樓齡唐樓的一幅10呎長批盪甩脫墮下行人路，碎片擊傷一名正在使用手機的28歲男途人。事件再者喚醒本港部分唐樓的安危。田生集團(8136)主要在香港進行物業整合、併購與重建計劃及物業買賣業務，再加上本港早前立例降低強制拍賣門檻，法例適用於50年樓齡以上的物業，對於田生集團業務有幫助。另外，在QE2下熱錢湧入香港，對於本地地產市道有幫助，亦有利田生集團盈利增長。投資者可考慮在適當水平增持田生集團，作較中長線投資。

[請按此查看常用評級定義](#)

世界各地股市表現 (前交易日收市價)			
各地指數	收市價	變動	變動%
道瓊斯指數	11,444.10	9.24	+0.08%
標準普爾500指數	1,225.85	4.79	+0.39%
納斯達克指數	2,578.98	1.64	+0.06%
英國富時100指數	5,875.35	12.56	+0.21%
法蘭克福DAX指數	6,754.20	19.51	+0.29%
巴黎CAC40指數	3,916.73	-0.05	+0.00%
東京日經平均指數	9,729.61	103.62	+1.08%
悉尼普通股指數	4,872.60	-0.30	-0.01%
韓國KOSPI指數	1,943.97	5.01	+0.26%
台灣加權指數	8,456.15	6.81	+0.08%
上証綜合指數	3,129.50	0.00	+0.00%
滬深300指數	3,520.80	40.29	+1.16%
上海A股指數	3,278.45	44.48	+1.38%
深圳A股指數	1,415.07	17.37	+1.24%
新加坡海峽指數	3,240.31	15.34	+0.48%

10大成交股份	編號	股價	成交額(千)
恆隆地產	0101	37.70	14,270,859
匯豐控股	0005	88.15	7,537,652
友邦保險	1299	23.05	5,089,808
建設銀行	0939	8.30	4,242,634
香港交易所	0388	191.90	3,838,073
中國移動	0941	82.30	3,486,701
工商銀行	1398	6.74	2,781,319
和記黃埔	0013	82.30	2,122,316
中國銀行	3988	4.85	2,072,013
中國人壽	2628	35.40	1,819,005

10大升幅股份	編號	升跌 (%)	成交額(千)
其士泛亞	0508	+52.94%	61,152
意科控股	0943	+20.72%	9,888
正興	0692	+15.92%	12,008
金榜集團	0172	+12.09%	16,153
謝瑞麟	0417	+11.88%	14,375
CELESTIAL ASI.	2940	+11.86%	30,409
錦興國際控股	2307	+11.45%	12,596
金匡企業	0286	+10.42%	3,461
惠理集團	0806	+10.14%	93,314
大唐投資國際	1160	+10.00%	-

10大跌幅股份	編號	升跌 (%)	成交額(千)
南興集團	0986	-17.07%	30,905
百德國際	2668	-10.00%	19
東方明珠創業	0632	-8.97%	310,568
COSMOPOL IN1	0120	-8.20%	5,851
永興國際	0621	-8.07%	41,623
泰豐國際	0724	-7.60%	28,868
中國置業投資一	0736	-7.41%	8,270
富陽	0352	-7.25%	95
弘茂科技	1010	-7.14%	1,625
先施	0244	-7.08%	5,319

香港銀行同業拆息	報價%	變動
隔夜	0.05%	0.00%
二星期	0.13%	0.00%
一個月	0.18%	0.00%
二個月	0.23%	0.00%
三個月	0.25%	0.00%
六個月	0.34%	0.00%

美國國庫債券	報價%	變動
三個月	0.13%	-0.001%
六個月	0.17%	0.009%
十二個月	0.22%	0.010%
兩年	0.39%	0.039%
五年	1.25%	0.069%
十年	2.63%	0.073%

主要商品價格 (09:00 a.m. GMT+8)		
	報價	變動%
現貨金	1,393.40	-0.12%
現貨油	87.33	0.55%
現貨銅	3,9362	0.04%
銀	26.85	0.26%
白金	1772	-0.28%

波羅的海指數 (09:00 a.m. GMT+8)		
	報價	變動%
波海乾散貨運	2,510	-1.26%
波海海峽航運	4,011	-1.21%
波海巴拿馬航	2,287	-0.04%

美匯指數 (09:00 a.m. GMT+8)		
	報價	變動%
美匯指數	76.48	-0.31%

### **免責聲明**

本報告由名匯集團所發表。本研究以相信為可靠的資料來源為依據，但本公司並不對其準確性、完整性和正確性作出任何的陳述、保證或擔保。本集團和其附屬公司及其員工並沒有責任更改和更新資料，因此本集團對報告內的意見如有更改，恕不作另行通知。任何於本報告內所作的建議及分析並沒有特定的投資目的、財務立場及任何特定收件者之特定需要。本報告只供收件者參閱，並不構成有關收件者作出投資判斷的替代，收件者應尋求獨立的法律、稅務或財務意見以執行他們的投資計劃。任何因使用本報告所引起之直接或間接的損失，本集團及其聯營公司概不負責。本報告不能視為提出有關任何證券或期貨買賣的邀約或有關招攬。本報告在沒有獲得本集團的同意之前，不得以任何方式複製、分發或發表。本集團及其聯營公司、其董事及/或其僱員與報告所提及的證券可能持有倉位及可能進行交易，並可能為有關報告中所提及的公司提供或尋求提供經紀、銀行及其它服務。直至報告完成的一天，本集團並無持有或間接持有所推介股份超過1%的股票股本權益。

### **風險披露聲明**

證券價格可能非常波動。證券價格可升可跌，甚至變成毫無價值，買賣證券並不保證能夠賺取利潤，反而可能會招致部分或全部損失。投資創業板股份涉及很高的投資風險，尤其是該等公司可在無需具備盈利往續及無需預測未來盈利走勢的情況下在創業板上市。創業板股份價格可能會非常波動，並缺乏流動性。投資者應在仔細考慮後，才作出有關投資的決定。創業板股份的較高風險性質及其它特點，意味著這個市場較適合專業及其它熟悉投資技巧的投資者。假若投資者對創業板市場的性質及在創業板買賣的股份所涉及的風險有不明白之處，應尋求獨立的專業意見才進行投資。

以上資料來源:

Enlighten Research Team, HKEX, AAstock, Etnet, Finet, Hkej, Rthk, 881903.com, Apple Daily and StockQ