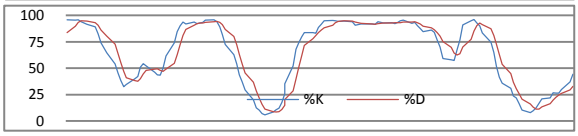

恒生指數	10-Dec	13-Dec	14-Dec
收市價	23,163	23,318	23,431
高位	23,202	23,490	23,453
低位	22,966	23,233	23,328
變動(點)	-8.90	+154.70	+113.60
變動(%)	-0.04%	+0.67%	+0.49%

恒生指數技術指標			
10天平均線 (SMA)			23,286
30天平均線 (SMA)			23,645
50天平均線 (SMA)			23,548
18%SK：	44.44	5%SD：	32.81

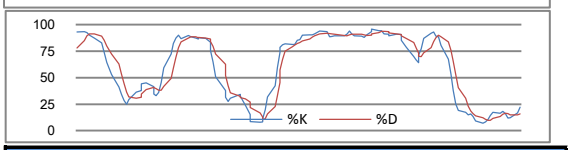

國企指數	10-Dec	13-Dec	14-Dec
收市價	12,661	12,752	12,865
高位	12,734	12,860	12,877
低位	12,524	12,658	12,768
變動(點)	-70.40	+90.80	+113.20
變動(%)	-0.55%	+0.72%	+0.89%

國企指數技術指標			
10天平均線 (SMA)			12,845
30天平均線 (SMA)			13,212
50天平均線 (SMA)			13,253
18%SK：	22.15	5%SD：	15.79

外圍重要消息：

美國聯儲局公開市場委員會舉行議息會議後，決定維持聯邦基金利率不變。同時，當局宣佈購買6千億美元政府長期債券的計劃不變。聯儲局指出，美國經濟緩慢復蘇，失業率仍然高企，需要得到支持。

至於美國數據方面，上月份零售銷售較10月份升0.8%，較10月份經向上修訂的1.7%放慢，但仍高於預期的0.6%。而11月份扣除汽車的銷售則按月上升1.2%，遠勝市場預期的0.6%升幅，亦高於10月份經修訂的0.8%。

另外，美國生產物價指數升幅加快，11月份按月升0.8%，高於10月份的0.4%升幅，升勢亦快過市場預期。以年率計上升3.5%，亦高於市場預期。而期內核心指數較之前一個月上升0.3%，升幅略高於預期，而按年則升1.2%，數據符合預期。

受惠於理想的零售銷售數據，美股造好，道瓊斯工業平均指數收報11,476點，升47點或0.42%；標準普爾500指數收報1,241點，升1點或0.09%；納斯達克指數收報2,627點，升2點或0.11%。

港股回顧：

港股昨日高開133點，報23,451點。開市後，港股走勢牛皮，全日高位低僅相差125點，最終恒生指數收報23,431點，升113點或0.49%，成交繼續縮減至575.94億元，是近三個半月以來最低的成交量。國企指數亦報升113點，收報12865，升幅0.89%。

煤炭股全日造好，中國神華(1088)收報31.75元，升1.15元，升幅3.76%，成交7.39億元。中煤能源(1898)收報11.98元，升0.34元，升幅2.92%，成交4.04億元。

中海油(00883)曾創新高18.66元，收18.48元，升0.14元或0.76%，成交8.2億元。中石油(00857)收10元，升0.06元或0.6%，成交6.44億元。中石化(00386)收7.45元，升0.08元或1.09%，成交5.17億元。

地產股尾市抽升，新世界發展(00017)收15.14元，升0.3元或2.02%，成交2.04億元。恒隆地產(00101)收36.7元，升0.55元，升幅1.52%，成交2.93億元。

將於下午公布加電費的兩間電力公司，港燈(00006)全日收50.15元，跌0.35元，跌幅0.69%，成交1.36億元。中電(00002)停牌，待公布澳洲能源業務交易。

MI能源(01555)首日掛牌，股價先跌後回穩，收報1.7元，較招股價無起跌，成交2.9億元。

大市展望：

近日港股成交持續縮減，而港匯近日明顯轉弱，顯示資金有流出本港的跡象，年近歲晚，大戶以至散戶的入市意慾低迷。我們相信此格局一直會維持至年底。

展望明年，中國將採取積極財政和穩健貨幣政策，因此我們相信中央未必一下子收緊銀根，重點反而是控制通脹，嚴打農作物的囤積作炒賣，同時將繼續打擊樓市炒風，相信資金會流入股市，始終大陸A股明年的市盈率僅

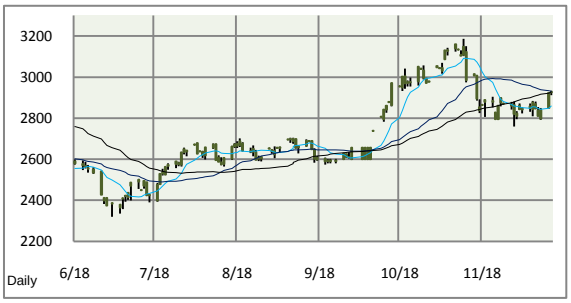

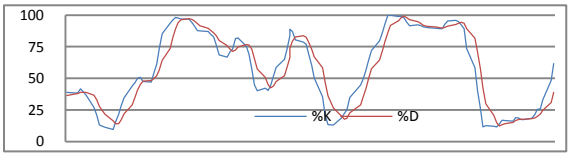

上証綜合指數	14-Dec
收市價	2,927
高位	2,933
低位	2,912
變動(點)	+4.13
變動(%)	+0.14%

恆生指數期貨	10-Dec	13-Dec	14-Dec
12 月	23,188	23,315	23,315
成交 (張)	71,068	80,523	80,523
未平倉合約(張)	91,809	94,920	94,920
01 月	23,193	23,316	23,316
成交 (張)	1,007	1,283	1,283
未平倉合約(張)	2,006	1,930	1,930
國企指數期貨	**10-Dec**	**13-Dec**	**14-Dec**
12 月	12,662	12,728	12,728
成交 (張)	42,869	33,247	33,247
未平倉合約(張)	98,791	98,590	98,590
01 月	12,665	12,733	12,733
成交 (張)	398	583	583
未平倉合約(張)	1,652	1,900	1,900

環球主要匯率（7:30 a.m. GMT+8）			
	15-Dec	前交易日	%變動
美元／日元	83.6450	83.4150	+0.28%
歐元／美元	1.3390	1.3390	+0.00%
英磅／美元	1.5780	1.5860	-0.50%
澳元／美元	0.9993	0.9951	+0.42%
紐元／美元	0.7524	0.7549	-0.33%
美元／瑞郎	0.9596	0.9684	-0.91%
美元／加元	1.0065	1.0081	-0.16%
美元／人民幣	6.6610	6.6525	+0.13%
美元／港元	7.7730	7.7787	-0.07%

12-13倍，估值並不算貴，因此明年仍有上升空間，而港股明年市盈率同樣約爲12-13倍，因而會受惠。

今日推介：博士蛙(1698)

博士蛙是中國兒童消費品開發商及零售商，因而具有消費股的概念，在中央政府希望減少中國對出口的依賴並增加內需對GDP的貢獻的帶動下，內需股份仍然是市場上的焦點。博士蛙集團特別專注於中高端市場。中國推行一孩政策，而父母在中國經濟增長帶動下收入上升，相信父母們有能力並樂於花費更多金錢於他們的孩子身上。另外，市場上暫時亦未有同類型的股份上市，此股或許成爲基金經理的愛股之一。建議投資者作中長線投資。

請按此查看常用評級定義

世界各地股市表現 （前收市價）			
各地指數	收市價	變動	變動%
道瓊斯指數	11,476.54	47.98	+0.42%
標準普爾500指數	1,241.59	1.13	+0.09%
納斯達克指數	2,627.72	2.81	+0.11%
英國富時100指數	5,891.21	30.46	+0.52%
法蘭克福DAX指數	7,027.40	-1.99	-0.03%
巴黎CAC40指數	3,902.87	10.43	+0.27%
東京日經平均指數	10,316.80	22.88	+0.22%
悉尼普通股指數	4,850.90	9.70	+0.20%
韓國KOSPI指數	2,009.05	12.46	+0.62%
台灣加權指數	8,740.43	3.84	+0.04%
上證綜合指數	2,927.08	4.12	+0.14%
滬深300指數	3,269.47	8.41	+0.26%
上海A股指數	3,065.38	4.20	+0.14%
深圳A股指數	1,414.04	13.03	+0.93%
新加坡海峽指數	3,176.91	-5.41	-0.17%

10大成交股份	編號	股價	成交額(千)
中國移動	0941	77.40	1,530,900
波司登	3998	3.45	1,026,451
工商銀行	1398	5.92	922,265
建設銀行	0939	7.10	919,854
中國海洋石油	0883	18.48	817,912
中國銀行	3988	4.22	799,578
匯豐控股	0005	81.95	762,188
中國神華	1088	31.75	739,084
和記黃埔	0013	80.25	712,958
友邦保險	1299	22.10	651,828

10大升幅股份	編號	升跌 (%)	成交額(千)
駿新能源	0091	+31.71%	109,850
中國金展	0162	+21.15%	23,421
達藝控股	0997	+20.77%	153
維奧集團	1164	+19.37%	16,659
ASIA COMM H-N	0104	+18.00%	10,108
恆力房地產	0169	+15.65%	458
首都創投	2324	+14.12%	32,294
意馬國際	0585	+13.92%	25,351
南興集團	0986	+13.21%	12,629
百利大	0495	+13.04%	68

10大跌幅股份	編號	升跌 (%)	成交額(千)
宏安集團	1222	-25.31%	48,625
盛源控股	0851	-13.33%	1,819
中國環境資源	1130	-12.96%	9,167
卓越金融	0727	-12.20%	2,539
百德國際	2668	-12.04%	4
詩天控股	1008	-11.95%	1,754
中國雲錫礦業－	2947	-11.69%	487
嘉禹國際	1226	-11.51%	2,781
香港生命集團	8396	-10.71%	597
中國雲錫礦業－	0263	-10.53%	2,660

香港銀行同業拆息	報價%	變動
隔夜	0.10%	0.00%
二星期	0.17%	0.00%
一個月	0.23%	0.00%
二個月	0.26%	0.00%
三個月	0.29%	0.00%
六個月	0.43%	0.01%

美國國庫債券	報價%	變動
三個月	0.15%	-0.009%
六個月	0.19%	-0.005%
十二個月	0.26%	-0.007%
兩年	0.53%	0.079%
五年	1.66%	0.027%
十年	2.98%	0.182%

主要商品價格（07:30 a.m. GMT+8）		
	報價	變動%
現貨金	1,397.10	0.11%
現貨油	88.3	-0.35%
現貨銅	4.2015	-0.05%
銀	29.47	-0.34%
白金	1713	0.47%

波羅的海指數（07:30 a.m. GMT+8）		
	報價	變動%
波海乾散貨運	2,076	-0.91%
波海海峽航運	2,663	-1.15%
波海巴拿馬航	2,323	-1.44%

美匯指數（07:30 a.m.GMT+8）		
	報價	變動%
美匯指數	79.29	-0.98%

免責聲明

本報告由名匯集團所發表。本研究以相信爲可靠的資料來源爲依據，但本公司並不對其準確性、完整性和正確性作出任何的陳述、保證或擔保。本集團和其附屬公司及其員工並沒有責任更改和更新資料，因此本集團對報告內的意見如有更改，怒不作另行通知。任何於本報告內所作的建議及分析並沒有特定的投資目的、財務立場及任何特定收件者之特定需要。本報告只供收件者參閱，並不構成有關收件者作出投資判斷的替代，收件者應尋求獨立的法律、稅務或財務意見以執行他們的投資計劃。任何因使用本報告所引起之直接或間接的損失，本集團及其聯營公司概不負責。本報告不能視爲提出有關任何證券或期貨買賣的邀約或有關招攬。本報告在沒有獲得本集團的同意之前，不得以任何方式複製、分發或發表。本集團及其聯營公司、其董事及/或其僱員與報告所提及的證券可能持有倉位及可能進行交易，並可能爲有關報告中所提及的公司提供或尋求提供經紀、銀行及其它服務。直至報告完成的一天，本集團並無持有或間接持有所推介股份超過1%的股票股本權益。

風險披露聲明

證券價格可能非常波動。證券價格可升可跌，甚至變成毫無價值，買賣證券並不保證能夠賺取利潤，反而可能會招致部分或全部損失。投資創業板股份涉及很高的投資風險，尤其是該等公司可在無需具備盈利往續及無需預測未來盈利走勢的情況下在創業板上市。創業板股份價格可能會非常波動，並缺乏流動性。投資者應在仔細考慮後，才作出有關投資的決定。創業板股份的較高風險性質及其它特點，意味著這個市場較適合專業及其它熟悉投資技巧的投資者。假若投資者對創業板市場的性質及在創業板買賣的股份所涉及的風險有不明白之處，應尋求獨立的專業意見才進行投資。

以上資料來源:
Enlighten Research Team, HKEX, AAstock, Etnet, Finet, Hkej, Rthk, 881903.com, Apple Daily and StockQ