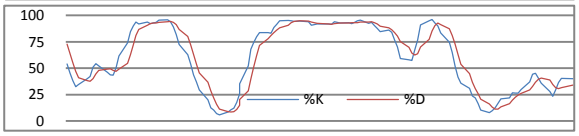

恆生指數	23-Dec	24-Dec	28-Dec
收市價	22,903	22,834	22,622
高位	23,151	22,948	22,685
低位	22,868	22,777	22,529
變動(點)	-142.20	-69.20	-212.10
變動(%)	-0.62%	-0.30%	-0.93%

恆生指數技術指標			
10天平均線 (SMA)			22,883
30天平均線 (SMA)			23,132
50天平均線 (SMA)			23,464
18%SK：	39.92	5%SD：	33.94

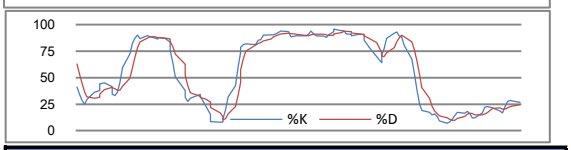

國企指數	23-Dec	24-Dec	28-Dec
收市價	12,517	12,443	12,310
高位	12,670	12,534	12,382
低位	12,499	12,405	12,239
變動(點)	-94.80	-73.60	-133.30
變動(%)	-0.75%	-0.59%	-1.07%

國企指數技術指標			
10天平均線 (SMA)			12,525
30天平均線 (SMA)			12,784
50天平均線 (SMA)			13,139
18%SK：	26.66	5%SD：	24.47

外圍重要消息：

美國12月消費者信心指數達52.5，遠較市場預期爲差。市場原先預期由54.1升至56.0，事實上實際指數卻下跌。

另外，美國樓價亦下跌，樓市仍未見好轉。Case-Shiller房價指數較上月下跌1.0%，而市場的預期則爲下跌0.6%。

至於美股方面，初段受消費者信心指數影響而下跌，然而油價和金價昨錄得較顯著升幅，能源股上升限制大市跌幅。道瓊斯工業平均指數收報11,575點，升20點或0.18%；標準普爾500指數收報1,258點，升不足1點或0.08%；納斯達克指數收報2,662點，跌4點或0.16%。

港股回顧：

中央加息，未能消除對後市不明朗的因素，外圍氣氛未見轉好，恆指昨日低開280點，報22,553點，開市後港股大部分時間在22,600點至22,650點附近上落，中午收報22,624點，跌208點或0.92%。午後港股跌幅一度擴大超過300點，最終恆生指數收報22,621點，跌212點或0.93%，全日總成交持續薄弱，僅440億元。

中央加息，正式表示中國將進入加息周期，因此地產股自然是跌市的重災區，惟跌幅未算過急，跌幅較大的合景泰富(1813)和恆大地產(3333)亦只有約2.5%。

中央不對稱的加息，對內銀股有正面作用，惟昨天普遍跟隨大市下跌，僅農行(1288)錄得0.50%升幅，其餘跌幅介乎0.62%至1.48%。

半新股博士蛙(1698)遭股東抵押股份，開市後急跌至上市新低，收市跌11.51%。不少內需股昨日同樣出現較大的跌幅，藍籌股百麗(1880)和華創(0291)收市分別跌3.77%和3.32%，而思捷環球(0330)則創出一年新低，收報$37.00，跌1.99%。同樣內需股的體育用品股仍未止瀉，李寧(2331)創一年新低，收報$16.96，安踏(2020)則跌2.39%至$12.28。

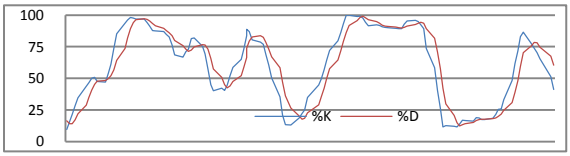

上証綜合指數	28-Dec
收市價	2,733
高位	2,775
低位	2,730
變動(點)	-48.41
變動(%)	-1.74%

恆生指數期貨	23-Dec	24-Dec	28-Dec
12 月	22,890	22,890	22,890
成交 (張)	64,554	64,554	64,554
未平倉合約(張)	74,145	74,145	74,145
01 月	22,903	22,903	22,903
成交 (張)	18,007	18,007	18,007
未平倉合約(張)	25,117	25,117	25,117
國企指數期貨	**23-Dec**	**24-Dec**	**28-Dec**
12 月	12,541	12,541	12,541
成交 (張)	42,912	42,912	42,912
未平倉合約(張)	81,689	81,689	81,689
01 月	12,545	12,545	12,545
成交 (張)	24,586	24,586	24,586
未平倉合約(張)	33,174	33,174	33,174

環球主要匯率（7:30 a.m. GMT+8）			
	29-Dec	前交易日	%變動
美元／日元	82.4850	82.7750	-0.35%
歐元／美元	1.3120	1.3160	-0.30%
英磅／美元	1.5380	1.5420	-0.26%
澳元／美元	1.0091	1.0047	+0.44%
紐元／美元	0.7575	0.7506	+0.92%
美元／瑞郎	0.9520	0.9602	-0.85%
美元／加元	1.0007	1.0069	-0.62%
美元／人民幣	6.6295	6.6300	-0.01%
美元／港元	7.7810	7.7821	-0.01%

大市展望：

臨近歲晚，相信投資者入市意慾仍然低迷，大市市況繼續淡靜。中國年底前加息引發市場憂慮明年加息步伐加快，在外圍氣氛持續偏差下，港股在年底前相信偏軟，然而在成交量未能配合下，大市年底前難見突破，港股表現將繼續牛皮，待至明年才有新機。

請按此查看常用評級定義

世界各地股市表現 （前收市價）			
各地指數	收市價	變動	變動%
道瓊斯指數	11,575.54	20.51	+0.18%
標準普爾500指數	1,258.51	0.97	+0.08%
納斯達克指數	2,662.88	-4.39	-0.17%
英國富時100指數	6,008.92	12.85	+0.21%
法蘭克福DAX指數	6,972.10	1.37	+0.02%
巴黎CAC40指數	3,858.72	-3.47	-0.09%
東京日經平均指數	10,292.60	-63.36	-0.61%
悉尼普通股指數	4,868.30	-19.90	-0.41%
韓國KOSPI指數	2,033.32	11.13	+0.55%
台灣加權指數	8,870.76	-21.55	-0.24%
上證綜合指數	2,732.99	-48.41	-1.74%
滬深300指數	3,044.93	-54.78	-1.77%
上海A股指數	2,861.68	-50.79	-1.74%
深圳A股指數	1,294.61	-24.38	-1.85%
新加坡海峽指數	3,183.70	24.34	+0.77%

10大成交股份	編號	股價	成交額(千)
建設銀行	0939	6.68	1,331,724
工商銀行	1398	5.60	1,322,435
匯豐控股	0005	79.20	866,541
中國移動	0941	76.05	831,699
中國人壽	2628	31.35	816,377
中國銀行	3988	4.00	706,463
香港交易所	0388	175.50	665,956
中國海洋石油	0883	18.00	661,623
東風集團股份	0489	12.86	599,328
中國平安	2318	83.85	592,049

10大升幅股份	編號	升跌 (%)	成交額(千)
中播控股	0471	+29.73%	2,990
匯通天下	0021	+24.00%	5,904
志高控股	0449	+19.63%	116,198
威華達控股	0622	+15.69%	24,175
新確科技	1063	+14.42%	16,714
中國龍新能源	0395	+14.29%	117,546
星晨集團	0542	+13.46%	5,355
香港建屋貸款	0145	+11.85%	12,228
叁龍國際	2962	+10.32%	1,893
華藝礦業	0559	+9.72%	35,105

10大跌幅股份	編號	升跌 (%)	成交額(千)
港台集團	0645	-23.42%	15,038
香港生命集團－	8396	-14.63%	32
博士蛙國際	1698	-11.51%	120,666
萊福資本	0901	-9.84%	1,239
國金資源控股	0630	-9.09%	2,261
珠江鋼管	1938	-9.07%	11,250
敏實集團	0425	-9.01%	20,183
中國鐵聯傳媒	0745	-8.70%	331
中國置業投資	0736	-8.70%	2,000
榮暉國際	0990	-8.45%	5,254

香港銀行同業拆息	報價%	變動
隔夜	0.08%	-0.02%
二星期	0.30%	-0.05%
一個月	0.28%	-0.02%
二個月	0.28%	-0.02%
三個月	0.30%	-0.02%
六個月	0.40%	-0.03%

美國國庫債券	報價%	變動
三個月	0.13%	0.002%
六個月	0.19%	0.000%
十二個月	0.28%	0.000%
兩年	0.66%	0.025%
五年	2.05%	0.046%
十年	3.39%	0.043%

主要商品價格（07:30 a.m. GMT+8）		
	報價	變動%
現貨金	1,406.70	1.56%
現貨油	91.25	0.27%
現貨銅	4.2587	0.52%
銀	30.32	3.48%
白金	1761	1.27%

波羅的海指數（07:30 a.m. GMT+8）		
	報價	變動%
波海乾散貨運	1,773	-1.23%
波海海峽航運	2,346	-1.39%
波海巴拿馬航	1,845	-0.65%

美匯指數（07:30 a.m.GMT+8）		
	報價	變動%
美匯指數	80.36	+0.00%

免責聲明

本報告由名匯集團所發表。本研究以相信爲可靠的資料來源爲依據，但本公司並不對其準確性、完整性和正確性作出任何的陳述、保證或擔保。本集團和其附屬公司及其員工並沒有責任更改和更新資料，因此本集團對報告內的意見如有更改，怒不作另行通知。任何於本報告內所作的建議及分析並沒有特定的投資目的、財務立場及任何特定收件者之特定需要。本報告只供收件者參閱，並不構成有關收件者作出投資判斷的替代，收件者應尋求獨立的法律、稅務或財務意見以執行他們的投資計劃。任何因使用本報告所引起之直接或間接的損失，本集團及其聯營公司概不負責。本報告不能視爲提出有關任何證券或期貨買賣的邀約或有關招攬。本報告在沒有獲得本集團的同意之前，不得以任何方式複製、分發或發表。本集團及其聯營公司、其董事及/或其僱員與報告所提及的證券可能持有倉位及可能進行交易，並可能爲有關報告中所提及的公司提供或尋求提供經紀、銀行及其它服務。直至報告完成的一天，本集團並無持有或間接持有所推介股份超過1%的股票股本權益。

風險披露聲明

證券價格可能非常波動。證券價格可升可跌，甚至變成毫無價值，買賣證券並不保證能夠賺取利潤，反而可能會招致部分或全部損失。投資創業板股份涉及很高的投資風險，尤其是該等公司可在無需具備盈利往續及無需預測未來盈利走勢的情況下在創業板上市。創業板股份價格可能會非常波動，並缺乏流動性。投資者應在仔細考慮後，才作出有關投資的決定。創業板股份的較高風險性質及其它特點，意味著這個市場較適合專業及其它熟悉投資技巧的投資者。假若投資者對創業板市場的性質及在創業板買賣的股份所涉及的風險有不明白之處，應尋求獨立的專業意見才進行投資。

以上資料來源:
Enlighten Research Team, HKEX, AAstock, Etnet, Finet, Hkej, Rthk, 881903.com, Apple Daily and StockQ